



DIÁRIO OFICIAL ELETRÔNICO DE ARTUR NOGUEIRA

Os atos
oficiais **na**
tela do seu
celular.





Diário Oficial de Artur Nogueira - SP

Prefeitura Municipal de Artur Nogueira - SP
Diário criado pela Decreto Municipal 045/2009 (artigo 97 da LOM)
www.arturnogueira.sp.gov.br



Artur Nogueira, 28 de novembro de 2025

Ano 1 - Edição Nº 951

Página 2

SUMÁRIO

Departamento de Compras	Pág: 3
Secretaria de Finanças	Pág: 7

EXPEDIENTE

O Diário Oficial de Artur Nogueira - SP, veiculado exclusivamente na forma eletrônica, é uma publicação das entidades da Administração Direta e Indireta deste Município, sendo as mesmas inteiramente responsáveis pelo conteúdo publicado.



Departamento de Compras

Licitações: Pregão e Contratos

Outros atos

TERMO DE ADJUDICAÇÃO E HOMOLOGAÇÃO PREGÃO ELETRÔNICO Nº 081/2025 PROCESSO ADM Nº 7674/2025

O Município de Artur Nogueira, estado de São Paulo, torna público a Adjudicação e Homologação do Pregão Eletrônico nº 081/2025, cujo objeto é a AQUISIÇÃO DE VEÍCULO AUTOMOTOR, 01 (UM) VEÍCULO, TIPO MONOVOLUME OU SIMILAR, COM CAPACIDADE MÍNIMA PARA 07 (SETE) OCUPANTES, ZERO QUILOMETRO, DEVIDAMENTE LICENCIADO, PARA COMPOR A FROTA DE TRANSPORTE SANITARIO, CONFORME TERMO DE REFERÊNCIA – ANEXO I, tendo como detentora do Contrato as empresas: **LOUREIRO E FIGUEIREDO COMERCIO DE VEICULOS LTDA**, CNPJ Nº 40.976.095/0001-06, total fornecedor R\$ 158.000,00 (cento e cinquenta e oito mil reais). Artur Nogueira, 11 de novembro de 2025. LUCAS SIA RISSATO – Prefeito Municipal

EXTRATO DE CONTRATO

CONTRATO Nº 182/2025 – PREGÃO ELETRÔNICO Nº 081/2025 – PROC ADM Nº 7674/2025, tendo como partes **Contratante**: Prefeitura Municipal de Artur Nogueira/SP e **Contratada**: **LOUREIRO E FIGUEIREDO COMERCIO DE VEICULOS LTDA**, CNPJ Nº 40.976.095/0001-06. Objeto: AQUISIÇÃO DE VEÍCULO AUTOMOTOR, 01 (UM) VEÍCULO, TIPO MONOVOLUME OU SIMILAR, COM CAPACIDADE MÍNIMA PARA 07 (SETE) OCUPANTES, ZERO QUILOMETRO, DEVIDAMENTE LICENCIADO, PARA COMPOR A FROTA DE TRANSPORTE SANITARIO, CONFORME TERMO DE REFERÊNCIA – ANEXO I. Vigência: 12 (doze) meses. Valor total: R\$ 158.000,00 (cento e cinquenta e oito mil reais). Data de assinatura: 18/11/2025. Artur Nogueira, 18 de novembro de 2025. Lucas Sia Rissato – Prefeito Municipal.



Diário Oficial de Artur Nogueira - SP

Prefeitura Municipal de Artur Nogueira - SP
Diário criado pela Decreto Municipal 045/2009 (artigo 97 da LOM)
www.arturnogueira.sp.gov.br



EXTRATO DE CONTRATO

TERMO DE FOMENTO Nº 184/2025 –PROC ADM Nº 7875/2025 e 7876/2025, tendo como partes **Contratante**: Prefeitura Municipal de Artur Nogueira/SP e **Entidade Executora(a): APAE – Associação de Pais e Amigos dos Excepcionais de Artur Nogueira**. Objeto: Termo de Fomento de repasse no valor total de R\$ 300.000,00 (trezentos mil reais) para a Organização da Sociedade Civil APAE – Associação de Pais e Amigos dos Excepcionais de Artur Nogueira, advindos da Emenda Parlamentar nº 202537170021 e 202515270003 a fim de serem utilizados exclusivamente conforme plano de trabalho. Período de vigência do Termo de Colaboração: 12 (doze) meses. Dotação orçamentária: **829 – 07.01.08.242.0014.2.082.335039.05.8000045 e 827 – 07.01.08.242.0014.2.082.335039.05.8000046**. Data de assinatura: 24/11/2025. Artur Nogueira, 24 de novembro de 2025. Lucas Sia Rissato – Prefeito Municipal.

TERMO DE FOMENTO Nº 185/2025 – PROC ADM Nº 7873/2025, tendo como partes **Contratante**: Prefeitura Municipal de Artur Nogueira/SP e **Entidade Executora(a): AIDAN – Assistência aos Idosos de Artur Nogueira**. Objeto: Termo de Fomento de repasse no valor de R\$ 100.000,00 (cem mil reais) para a Organização da Sociedade Civil AIDAN – Assistência aos Idosos de Artur Nogueira, advindos da Emenda Parlamentar nº 202515270003 a fim de serem utilizados exclusivamente conforme plano de trabalho. Período de vigência do Termo de : 12 (doze) meses. Dotação orçamentária: **828 – 07.01.08.241.0014.2.082.335039.05.8000046**. Data de assinatura: 24/11/2025. Artur Nogueira, 24 de novembro de 2025. Lucas Sia Rissato – Prefeito Municipal.



Diário Oficial de Artur Nogueira - SP

Prefeitura Municipal de Artur Nogueira - SP
Diário criado pela Decreto Municipal 045/2009 (artigo 97 da LOM)
www.arturnogueira.sp.gov.br



Artur Nogueira, 28 de novembro de 2025

Ano 1 - Edição Nº 951

Página 5

EXTRATO DE PRORROGAÇÃO

4º TERMO DE PRORROGAÇÃO DO CONTRATO Nº 191/2021 – CONVITE Nº 008/2021 – PROC ADM Nº 6488-5/2021, tendo como parte Contratante: Prefeitura Municipal de Artur Nogueira/SP e **Contratado (a): PAULO HENRIQUE SIA INFORMÁTICA - ME.** Objeto: 3ª Prorrogação por 12 (doze) meses, compreendidos entre **com início em 20 de novembro de 2025 e com término previsto para 19 de novembro de 2026**, do Contrato nº 191/2021, referente ao Convite nº 008/2021, cujo objeto é a *prestação de serviços na área de informática, compreendendo a manutenção preventiva e corretiva nos computadores, notebooks e impressoras, suporte remoto ou telefônico, configuração e instalação de programas em todas as escolas da rede municipal de educação de Artur Nogueira, conforme especificações constantes do termo de referência do edital.* Período de Vigência: 12 (doze) meses a contar de 20/11/2025. **Valor total: R\$ 203.769,84 (duzentos e três mil, setecentos e sessenta e nove reais e oitenta quatro centavos).** Dotação orçamentária: 540-10.01.12.361.0036.2.089.339039.01.2200000 . Data de assinatura: 19/11/2025. Artur Nogueira, 19 de novembro de 2025. Lucas Sia Rissato – Prefeito Municipal.

3º TERMO DE PRORROGAÇÃO DO CONTRATO Nº 137/2024 –PREGÃO ELETRÔNICO Nº 030/2024 - PROC ADM Nº 5222-3/2024, tendo como parte Contratante: Prefeitura Municipal de Artur Nogueira/SP e **Contratado (a):ELEMAX ENGENHARIA E SERVIÇOS LTDA.** Objeto: Prorrogação por 131 (cento e trinta e um) dias, a partir da data de 21 de novembro de 2025, dos prazos de vigência e execução dos serviços, referente à contratação de empresa especializada em serviços de mão de obra com fornecimento de materiais para construção de muro e reforma no cemitério municipal. Data de assinatura: 19/11/2025. Artur Nogueira, 19 de novembro de 2025. Lucas Sia Rissato – Prefeito Municipal.



Diário Oficial de Artur Nogueira - SP

Prefeitura Municipal de Artur Nogueira - SP
Diário criado pela Decreto Municipal 045/2009 (artigo 97 da LOM)
www.arturnogueira.sp.gov.br



Artur Nogueira, 28 de novembro de 2025

Ano 1 - Edição Nº 951

Página 6

EXTRATO DE RATIFICAÇÃO

O Município de Artur Nogueira, Estado de São Paulo, torna público o Extrato(s) de Ratificação, decorrente desta Prefeitura, conforme segue:

AVISO DE EXTRATO DE RATIFICAÇÃO – Inexigibilidade de licitação – Termo de Fomento nº 184/2025 - Processo Administrativo nº 7875/2025 e 7876/2025. **Objeto:** Termo de Fomento de repasse no valor total de R\$ 300.000,00 (trezentos reais), advindos da Emenda Parlamentar nº 202537170021 e 202515270003 para a Organização da Sociedade Civil APAE – Associação de Pais e Amigos dos Excepcionais de Artur Nogueira a fim de serem utilizados exclusivamente conforme plano de trabalho. Período de vigência do Termo de Colaboração: 12 (doze) meses. **Contratante:** Prefeitura Municipal de Artur Nogueira/SP – **Entidade Executora:** **APAE – Associação de Pais e Amigos dos Excepcionais de Artur Nogueira. R\$ 300.000,00 (trezentos mil reais) – Data da Ratificação:** 24/11/2025 – Justificativa: Art. 74, *caput* da Lei 14.133/21 – Lucas Sia Rissato – Prefeito Municipal.

AVISO DE EXTRATO DE RATIFICAÇÃO – Inexigibilidade de licitação – Termo de Fomento nº 185/2025 - Processo Administrativo nº 7873/2025. **Objeto:** Termo de Fomento de repasse no valor de R\$ 100.000,00 (cem reais), advindos da Emenda Parlamentar nº 202515270003 para a Organização da Sociedade Civil AIDAN- Assistência aos Idosos de Artur Nogueira a fim de serem utilizados exclusivamente conforme plano de trabalho. Período de vigência do Termo de Colaboração: 12 (doze) meses. **Contratante:** Prefeitura Municipal de Artur Nogueira/SP – **Entidade Executora:** **AIDAN – Assistência aos Idosos de Artur Nogueira. R\$ 100.000,00 (cem mil reais) – Data da Ratificação:** 24/11/2025 – Justificativa: Art. 74, *caput* da Lei 14.133/21 – Lucas Sia Rissato – Prefeito Municipal.



Diário Oficial de Artur Nogueira - SP

Prefeitura Municipal de Artur Nogueira - SP
Diário criado pela Decreto Municipal 045/2009 (artigo 97 da LOM)
www.arturnogueira.sp.gov.br



Artur Nogueira, 28 de novembro de 2025


Ano 1 - Edição Nº 951

Página 7

Secretaria de Finanças

Contas Públicas e Instrumentos de Gestão Fiscal

Demonstrativo de receitas e despesas

<div>Prefeitura Municipal de Artur Nogueira Balanço Orçamentário (Artigo 52, Incisos I e II, alíneas "a" e "b", da LC. 101/00)</div>									
Período: Janeiro/2025 a Outubro/2025									
Consolidado									
RECEITAS	PREVISÃO INICIAL	PREVISÃO ATUALIZADA	PREVISTAS ATÉ O MÊS	REALIZADA ATÉ O MÊS	SALDO A REALIZAR				
RECEITAS CORRENTES	306.265.311,00	307.962.424,78	256.918.145,78	273.530.529,92	34.431.894,86				
IMPOSTOS, TAXAS E CONTRIBUIÇÕES DE MELHORIA	54.716.000,00	54.946.441,39	45.727.107,89	45.680.129,54	9.166.311,85				
CONTRIBUIÇÕES	15.948.500,00	15.948.500,00	13.290.416,70	12.145.928,71	3.802.571,29				
RECEITA PATRIMONIAL	2.415.492,00	2.637.531,73	2.234.946,23	5.397.470,62	-2.759.938,89				
RECEITA DE SERVIÇOS	31.365.000,00	31.365.000,00	26.137.456,70	26.225.066,54	5.139.933,46				
TRANSFERÊNCIAS CORRENTES	193.726.543,00	195.066.615,14	162.778.851,24	180.544.500,19	14.522.114,95				
OUTRAS RECEITAS CORRENTES	8.093.776,00	8.098.336,52	6.749.367,02	3.537.434,32	4.560.902,20				
RECEITAS DE CAPITAL	12.089.175,00	12.398.735,00	10.383.872,40	6.500.264,14	5.898.470,86				
OPERAÇÕES DE CRÉDITO	6.350.000,00	6.350.000,00	5.291.666,70	3.522.879,14	2.827.120,86				
ALIENAÇÃO DE BENS	100.000,00	100.000,00	83.333,30	0,00	100.000,00				
TRANSFERÊNCIAS DE CAPITAL	5.639.175,00	5.948.735,00	5.008.872,40	2.977.385,00	2.971.350,00				
(-) DEDUÇÕES DA RECEITA	24.097.400,00	24.097.400,00	20.081.166,60	21.010.094,59	3.087.305,41				
RECEITAS INTRA-ORÇAMENTÁRIAS	20.943.700,00	20.943.700,00	17.453.083,40	16.800.676,62	4.143.023,38				
SUBTOTAL DAS RECEITAS (I)	315.200.786,00	317.207.459,78	264.673.934,98	275.821.376,09	41.386.083,69				
OP. DE CRÉDITO - REFINANC. (II)	0,00	0,00	0,00	0,00	0,00				
SUBTOTAL COM REFINANC. (III) = (I + II)	315.200.786,00	317.207.459,78	264.673.934,98	275.821.376,09	41.386.083,69				
DÉFICIT (IV)	0,00	0,00	0,00	0,00	0,00				
TOTAL (V) = (III + IV)	315.200.786,00	317.207.459,78	264.673.934,98	275.821.376,09	41.386.083,69				
DESPESAS	DOTAÇÃO INICIAL	SUPLEMENTO / REDUÇÃO	DOTAÇÃO ATUALIZADA	DESPESA EMPENHADA	DESPESA LIQUIDADADA	DESPESA PAGUA	SALDO A EMPENHAR	SALDO A LIQUIDAR	SALDO A PAGAR
DESPESAS CORRENTES	264.190.450,77	21.995.943,83	286.186.394,60	242.115.935,25	222.853.983,71	216.094.579,99	44.070.459,35	19.261.951,54	6.759.403,72
PESSOAL E ENCARGOS SOCIAIS	144.812.884,47	-2.618.670,38	142.194.214,09	117.198.918,80	117.191.006,90	116.902.369,71	24.995.295,29	7.911,90	288.637,19
JUROS E ENCARGOS DA DÍVIDA	5.000,00	147.000,00	152.000,00	112.400,00	99.215,33	88.643,76	39.600,00	13.184,67	10.571,57
OUTRAS DESPESAS CORRENTES	119.372.566,30	24.467.614,21	143.840.180,51	124.804.616,45	105.563.761,48	99.103.566,52	19.033.564,06	19.240.854,97	6.460.194,96
DESPESAS DE CAPITAL	20.448.225,00	22.866.208,34	43.315.433,34	28.600.712,93	14.297.574,43	13.091.045,36	16.714.720,41	12.303.138,50	1.204.529,07
INVESTIMENTOS	17.777.225,00	19.143.208,34	36.920.433,34	20.301.292,25	8.150.276,91	7.116.305,37	16.619.141,09	12.151.015,34	1.033.971,54
AMORTIZAÇÃO DA DÍVIDA	2.672.000,00	3.723.000,00	6.395.000,00	6.299.420,68	6.147.297,52	5.976.739,99	95.579,32	152.123,16	170.557,53
RESERVA DE CONTINGÊNCIA	10.208.700,00	-2.285.000,00	7.923.700,00	0,00	0,00	0,00	0,00	0,00	0,00
DESPESAS INTRAORÇAMENTÁRIAS	20.352.410,23	1.046.218,00	21.398.628,23	18.069.861,09	17.304.307,61	15.681.005,84	3.328.767,14	765.553,48	1.623.301,77
SUBTOTAL DAS DESPESAS (VI)	315.200.786,00	43.623.370,17	358.824.156,17	286.786.509,27	254.455.865,75	244.868.631,19	64.113.946,90	32.330.643,52	9.587.234,56
AMORT. DÍVIDA - REFINANC. (VII)	0,00	0,00	0,00	0,00	0,00	0,00	0,00	0,00	0,00
SUB. COM REFINANC. (VIII) = (VI + VII)	315.200.786,00	43.623.370,17	358.824.156,17	286.786.509,27	254.455.865,75	244.868.631,19	64.113.946,90	32.330.643,52	9.587.234,56
SUPERÁVIT (IX)	0,00	0,00	0,00	0,00	0,00	0,00	0,00	0,00	0,00
TOTAL (X) = (VIII + IX)	315.200.786,00	43.623.370,17	358.824.156,17	286.786.509,27	254.455.865,75	244.868.631,19	64.113.946,90	32.330.643,52	9.587.234,56

FONTE: Contabilidade do Município. Metodologia da LRF e Leitura do Sistema Audisp do Tribunal de Contas do Estado de São Paulo.

SANDRA REGINA OTTE
Contadora

ROSA JUMARA VIEIRA
Controlador Interno

MICHELE ADELE FERREIRA PASSOS
Secretária da Fazenda

Prescon Informática Assessoria

Sandra Regina Otte

Página: 1/1 - 27/11/2025 17:38 sdcxf.crc



Diário Oficial de Artur Nogueira - SP


Prefeitura Municipal de Artur Nogueira - SP
Diário criado pela Decreto Municipal 045/2009 (artigo 97 da LOM)
www.arturnogueira.sp.gov.br



Artur Nogueira, 28 de novembro de 2025

Ano 1 - Edição Nº 951

Página 8

<div>Prefeitura Municipal de Artur Nogueira Demonstrativo por Função e Subfunção (Artigo 52, Incisos II, alínea "c", da LC. 101/00)</div>							
Período: Janeiro/2025 a Outubro/2025							
Consolidado							
DESCRIÇÃO	DOTAÇÃO INICIAL	CRÉDITOS ADICIONAIS	DOTAÇÃO ATUALIZADA	DESPESAS EMPENHADAS	SALDO A EMPENHAR	DESPESAS LIQUIDADAS	SALDO A LIQUIDAR
1 - LEGISLATIVA	5.465.754,43	0,00	5.465.754,43	3.239.776,57	2.225.977,86	2.961.457,52	278.319,05
31 - AÇÃO LEGISLATIVA	5.465.754,43	0,00	5.465.754,43	3.239.776,57	2.225.977,86	2.961.457,52	278.319,05
2 - JUDICIÁRIA	2.133.400,00	-39.482,00	2.093.918,00	1.706.564,01	387.353,99	1.611.367,21	95.196,80
122 - ADMINISTRAÇÃO GERAL	2.133.400,00	-39.482,00	2.093.918,00	1.706.564,01	387.353,99	1.611.367,21	95.196,80
4 - ADMINISTRAÇÃO	41.995.245,00	2.743.278,47	44.738.523,47	36.460.960,05	8.277.563,42	33.380.819,64	3.080.140,41
122 - ADMINISTRAÇÃO GERAL	23.010.130,00	-1.187.912,53	21.822.217,47	14.918.022,07	6.904.195,40	13.365.440,26	1.552.581,81
123 - ADMINISTRAÇÃO FINANCEIRA	4.625.265,00	946.949,00	5.572.214,00	5.116.610,21	455.603,79	4.135.271,35	981.338,86
126 - TECNOLOGIA DA INFORMAÇÃO	259.300,00	-98.000,00	161.300,00	96.021,63	65.278,37	96.021,63	0,00
182 - DEFESA CIVIL	110.010,00	-10.000,00	100.010,00	48.352,80	51.657,20	0,00	48.352,80
272 - PREVIDÊNCIA DO REGIME ESTATUTÁRIO	10.900,00	0,00	10.900,00	8.058,16	2.841,84	8.058,16	0,00
452 - SERVIÇOS URBANOS	2.848.640,00	-490.000,00	2.358.640,00	1.849.516,56	509.123,44	1.460.221,27	389.295,29
843 - SERVIÇO DA DÍVIDA INTERNA	11.131.000,00	3.582.242,00	14.713.242,00	14.424.378,62	288.863,38	14.315.806,97	108.571,65
6 - SEGURANÇA PÚBLICA	13.923.430,00	-231.500,00	13.691.930,00	12.305.343,56	1.386.586,44	11.670.319,68	635.023,88
181 - POLÍCIAMENTO	12.898.430,00	-231.500,00	12.666.930,00	11.788.537,51	878.392,49	11.219.098,26	569.439,25
182 - DEFESA CIVIL	1.025.000,00	0,00	1.025.000,00	516.806,05	508.193,95	451.221,42	65.584,63
8 - ASSISTÊNCIA SOCIAL	6.191.420,00	1.222.890,09	7.414.310,09	5.901.711,73	1.512.598,36	5.457.630,27	444.081,46
241 - ASSISTÊNCIA AO IDOSO	750.790,00	-26.828,81	723.961,19	602.926,37	121.034,82	602.926,37	0,00
242 - ASSISTÊNCIA AO PORTADOR DE DEFICIÊNCIA	378.600,00	445.707,10	824.307,10	495.437,45	328.869,65	495.437,45	0,00
243 - ASSISTÊNCIA À CRIANÇA E AO ADOLESCENTE	1.072.010,00	-237.837,59	834.172,41	617.749,10	216.423,31	610.505,78	7.243,32
244 - ASSISTÊNCIA COMUNITÁRIA	3.990.020,00	1.041.849,39	5.031.869,39	4.185.598,81	846.270,58	3.748.760,67	436.838,14
9 - PREVIDÊNCIA SOCIAL	23.610.000,00	872.000,00	24.482.000,00	20.142.550,17	4.339.449,83	20.142.550,17	0,00
272 - PREVIDÊNCIA DO REGIME ESTATUTÁRIO	23.610.000,00	872.000,00	24.482.000,00	20.142.550,17	4.339.449,83	20.142.550,17	0,00
10 - SAÚDE	57.050.778,57	17.666.571,53	74.717.350,10	61.834.629,06	12.882.721,04	57.997.235,57	3.837.393,49
301 - ATENÇÃO BÁSICA	43.160.518,57	11.405.120,02	54.565.638,59	43.962.540,67	10.603.097,92	40.604.354,21	3.358.186,46
302 - ASSISTÊNCIA HOSPITALAR E AMBULATORIAL	12.407.040,00	5.248.380,03	17.655.420,03	16.139.513,45	1.515.906,58	15.685.644,73	454.048,72
304 - VIGILÂNCIA SANITÁRIA	516.930,00	534.319,16	1.051.249,16	818.471,41	232.777,75	797.275,68	21.195,73
305 - VIGILÂNCIA EPIDEMIOLÓGICA	966.290,00	478.752,32	1.445.042,32	914.103,53	530.938,79	910.140,95	3.962,58
12 - EDUCAÇÃO	81.837.723,00	9.625.215,02	91.462.938,02	73.347.992,44	18.114.945,58	62.736.677,32	10.611.315,12
306 - ALIMENTAÇÃO E NUTRIÇÃO	6.671.302,00	3.389.099,76	10.060.401,76	8.240.916,01	1.819.485,75	7.545.812,12	695.103,89
361 - ENSINO FUNDAMENTAL	45.541.655,00	6.903.703,26	52.445.358,26	44.024.505,64	8.420.852,62	39.863.206,01	4.161.299,63
365 - EDUCAÇÃO INFANTIL	28.966.971,00	-1.114.588,00	27.852.383,00	20.162.772,03	7.689.610,97	14.571.215,78	5.591.556,25
366 - EDUCAÇÃO DE JOVENS E ADULTOS	72.100,00	-10.000,00	62.100,00	3.045,00	59.055,00	3.045,00	0,00
367 - EDUCAÇÃO ESPECIAL	585.695,00	457.000,00	1.042.695,00	916.753,76	125.941,24	753.398,41	163.355,35
13 - CULTURA	5.286.801,00	1.263.945,93	6.550.746,93	5.205.147,57	1.345.599,36	4.803.040,72	402.106,85
392 - DIFUSÃO CULTURAL	5.286.801,00	1.263.945,93	6.550.746,93	5.205.147,57	1.345.599,36	4.803.040,72	402.106,85
15 - URBANISMO	18.515.290,00	6.383.059,58	24.898.349,58	20.760.842,97	4.137.506,61	15.865.887,38	4.894.955,59

Prescon Informática AssessoriaSandra Regina OttePágina: 1/2 - 27/11/2025 17:41sdcxf.cfd



Diário Oficial de Artur Nogueira - SP

Prefeitura Municipal de Artur Nogueira - SP
Diário criado pela Decreto Municipal 045/2009 (artigo 97 da LOM)
www.arturnogueira.sp.gov.br



Artur Nogueira, 28 de novembro de 2025

Ano 1 - Edição Nº 951

Página 9

<div>Prefeitura Municipal de Artur Nogueira Demonstrativo por Função e Subfunção (Artigo 52, Incisos II, alínea "c", da LC. 101/00)</div>							
Período: Janeiro/2025 a Outubro/2025							Consolidado
DESCRIÇÃO	DOTAÇÃO INICIAL	CRÉDITOS ADICIONAIS	DOTAÇÃO ATUALIZADA	DESPESAS EMPENHADAS	SALDO A EMPENHAR	DESPESAS LIQUIDADAS	SALDO A LIQUIDAR
451 - INFRA-ESTRUTURA URBANA	10.602.790,00	-211.870,06	10.390.919,94	7.084.146,27	3.306.773,67	4.869.501,73	2.214.644,54
452 - SERVIÇOS URBANOS	7.912.500,00	6.594.929,64	14.507.429,64	13.676.696,70	830.732,94	10.996.385,65	2.680.311,05
17 - SANEAMENTO	28.405.000,00	7.500.239,50	35.905.239,50	29.401.532,81	6.503.706,69	25.982.624,85	3.418.907,96
512 - SANEAMENTO BÁSICO URBANO	25.200.000,00	7.500.239,50	32.700.239,50	26.728.472,49	5.971.767,01	23.405.849,56	3.322.622,93
605 - ABASTECIMENTO	3.205.000,00	0,00	3.205.000,00	2.673.060,32	531.939,68	2.576.775,29	96.285,03
18 - GESTÃO AMBIENTAL	7.084.560,00	-881.827,90	6.202.732,10	5.912.367,31	290.364,79	4.103.998,59	1.808.368,72
541 - PRESERVAÇÃO E CONSERVAÇÃO AMBIENTAL	177.100,00	11.947,15	189.047,15	173.233,15	15.814,00	163.109,11	10.124,04
542 - CONTROLE AMBIENTAL	6.907.460,00	-893.775,05	6.013.684,95	5.739.134,16	274.550,79	3.940.889,48	1.798.244,68
20 - AGRICULTURA	1.547.950,00	886.797,97	2.434.747,97	1.551.282,39	883.465,58	1.150.590,45	400.691,94
606 - EXTENSÃO RURAL	1.547.950,00	886.797,97	2.434.747,97	1.551.282,39	883.465,58	1.150.590,45	400.691,94
24 - COMUNICAÇÕES	646.844,00	212.246,00	859.090,00	759.170,82	99.919,18	659.065,91	100.104,91
122 - ADMINISTRAÇÃO GERAL	646.844,00	212.246,00	859.090,00	759.170,82	99.919,18	659.065,91	100.104,91
25 - ENERGIA	6.865.000,00	-429.000,00	6.436.000,00	5.194.547,45	1.241.452,55	3.250.089,94	1.944.457,51
752 - ENERGIA ELÉTRICA	6.865.000,00	-429.000,00	6.436.000,00	5.194.547,45	1.241.452,55	3.250.089,94	1.944.457,51
26 - TRANSPORTE	208.200,00	-97.000,00	111.200,00	65.073,36	46.126,64	65.073,36	0,00
782 - TRANSPORTE RODOVIÁRIO	208.200,00	-97.000,00	111.200,00	65.073,36	46.126,64	65.073,36	0,00
27 - ESPORTE E LAZER	4.224.690,00	-789.064,02	3.435.625,98	2.997.017,00	438.608,98	2.617.437,17	379.579,83
812 - ESPORTE COMUNITÁRIO	4.224.690,00	-789.064,02	3.435.625,98	2.997.017,00	438.608,98	2.617.437,17	379.579,83
99 - RESERVA DE CONTINGÊNCIA	10.208.700,00	-2.285.000,00	7.923.700,00	0,00	7.923.700,00	0,00	0,00
999 - RESERVA DE CONTINGÊNCIA	10.208.700,00	-2.285.000,00	7.923.700,00	0,00	7.923.700,00	0,00	0,00
TOTAL	315.200.786,00	43.623.370,17	358.824.156,17	286.786.509,27	72.037.646,90	254.455.865,75	32.330.643,52

FONTE: Contabilidade do Município. Metodologia da LRF e Leiute do Sistema Audesp do Tribunal de Contas do Estado de São Paulo.

SANDRA REGINA OTTE
Contadora

ROSA JUMARA VIEIRA
Controlador Interno

MICHELE ADELE FERREIRA PASSOS
Secretária de Fazenda



Diário Oficial de Artur Nogueira - SP

Prefeitura Municipal de Artur Nogueira - SP
Diário criado pela Decreto Municipal 045/2009 (artigo 97 da LOM)
www.arturnogueira.sp.gov.br



Artur Nogueira, 28 de novembro de 2025

Ano 1 - Edição Nº 951

Página 10

<div><div></div><div>Prefeitura Municipal de Artur Nogueira Demonstrativo de apuração da Receita Corrente Líquida (Artigo 2º, Inciso IV e 53, Inciso I da LC. 101/00)</div><div>Órgão: Consolidado</div></div>											
PERÍODO: Novembro/2024 a Outubro/2025											
RECEITAS CORRENTES											
ESPECIFICAÇÃO	11/2024	12/2024	01/2025	02/2025	03/2025	04/2025	05/2025	06/2025	07/2025	08/2025	TOTAL
IMPOSTOS, TAXAS E CONTRIB. MELHORIA	3.319.305,36	4.366.549,47	2.715.164,04	2.429.303,76	6.865.488,07	9.233.657,26	4.295.138,92	4.197.510,39	4.047.747,74	3.880.086,54	53.365.984,37
CONTRIBUIÇÕES	1.172.760,58	1.779.389,28	1.129.981,67	1.163.874,90	1.201.590,84	1.420.919,99	1.228.454,91	1.228.294,98	1.158.744,81	1.291.861,72	15.098.058,57
RECEITA PATRIMONIAL	145.952,98	504.686,81	595.475,53	259.822,00	266.580,78	958.001,74	1.116.514,42	394.340,45	614.437,53	370.803,52	365.723,36
RECEITA AGROPECUÁRIA	0,00	0,00	0,00	0,00	0,00	0,00	0,00	0,00	0,00	0,00	0,00
RECEITA INDUSTRIAL	0,00	0,00	0,00	0,00	0,00	0,00	0,00	0,00	0,00	0,00	0,00
RECEITA DE SERVIÇOS	2.109.888,02	2.177.570,94	2.035.822,96	1.937.855,03	3.303.770,69	3.641.600,90	2.494.124,89	2.348.046,73	2.615.818,92	2.404.930,65	30.512.459,28
TRANSFERÊNCIAS CORRENTES	16.314.777,84	20.816.636,06	20.506.118,80	18.924.802,52	16.887.416,75	16.238.017,65	16.730.329,57	19.392.736,15	21.954.448,07	14.910.861,02	217.675.904,09
OUTRAS RECEITAS CORRENTES	219.229,77	3.473.332,13	620.777,10	828.468,18	294.916,77	190.181,11	297.877,19	220.825,59	223.306,38	233.758,29	7.230.916,02
TOTAL RECEITAS CORRENTES (I)	23.281.304,83	33.118.178,69	27.603.340,10	25.638.796,39	28.764.743,70	31.481.978,65	28.172.839,70	27.789.667,29	30.812.506,15	23.002.881,74	329.829.842,94
DEDUÇÕES											
ESPECIFICAÇÃO	11/2024	12/2024	01/2025	02/2025	03/2025	04/2025	05/2025	06/2025	07/2025	08/2025	TOTAL
CONTRIBUIÇÃO AO R.P.P.S.	668.746,33	1.292.055,42	646.424,21	678.381,89	678.922,74	676.158,24	678.953,12	671.455,25	670.917,33	674.023,13	6.674.797,75
REC. COMPENSAÇÃO PREVIDENC.	20.057,06	3.284.730,49	0,00	627.805,12	35.857,62	0,00	30.387,67	30.387,67	30.387,67	30.387,67	4.150.981,31
GANHOS APLIC. FINANCEIRA RPPS	0,00	317.219,36	371.552,98	160.000,00	66.087,40	675.000,00	810.000,00	70.000,00	222.393,63	15.000,00	2.707.253,37
FUNDES RETIDO	1.808.548,14	2.122.370,83	2.874.197,73	2.613.016,99	2.060.590,59	2.063.585,20	2.221.916,09	1.886.901,62	1.881.705,98	1.693.768,23	24.940.847,34
TOTAL DEDUÇÕES (II)	2.497.361,53	7.016.376,10	3.892.174,92	4.077.309,00	2.941.456,35	3.414.743,44	3.741.266,88	2.660.754,54	2.805.414,61	2.573.189,03	40.472.889,77
TOTAIS											
ESPECIFICAÇÃO	11/2024	12/2024	01/2025	02/2025	03/2025	04/2025	05/2025	06/2025	07/2025	08/2025	TOTAL
RECEITA CORRENTE LÍQUIDA (III=I-II)	20.783.943,30	26.101.798,59	23.711.165,18	21.561.487,39	25.823.287,35	28.067.235,21	25.431.572,82	25.128.912,75	27.807.091,54	20.429.692,71	289.456.953,17
RCL AJUSTADA P/ CÁLCULO LIMITES DE ENDIVIDAMENTO EMENDAS INDIVIDUAIS (ART.166-A, § 1,CF) (IV)											
(I) EMENDAS INDIVIDUAIS (IV)	17.766,92	22.989,21	19.490,91	121.803,74	827.386,07	31.590,32	33.583,71	30.951,05	1.998.677,76	37.802,38	3.716.430,82
TOTAL (V=III-IV)	20.766.176,38	26.078.809,38	23.691.674,27	21.439.683,65	25.005.899,28	28.035.644,89	25.397.919,11	25.097.961,70	25.808.413,78	20.391.890,33	285.740.522,35
RCL AJUSTADA P/ CÁLCULO LIMITES DA DESPESA COM PESSOAL EMENDAS BANCADA (ART.166, § 16,CF) (VI)											
(I) EMENDAS BANCADA (VI)	0,00	0,00	0,00	0,00	0,00	0,00	0,00	0,00	0,00	0,00	0,00
VENCIMENTO ACS E ACE (E.C. 120/2025) (VII)	186.364,00	367.150,00	197.340,00	197.340,00	197.340,00	203.412,00	200.378,00	148.480,40	200.378,00	206.448,00	2.517.492,40
TOTAL (VIII=V-VII)	20.579.812,38	25.711.709,38	23.494.334,27	21.242.323,65	24.808.559,28	28.032.232,89	25.197.343,11	24.949.501,30	25.608.037,78	20.185.442,33	283.223.030,95

FONTE: Contabilidade do Município. Metodologia da LRF e Leiude do Sistema Audesp do Tribunal de Contas do Estado de São Paulo.

SANDRA REGINA OTTE
Controladora

ROSA JUMARA VIEIRA
Controlador Interno

MICHELE ADELE FERREIRA PASSOS
Secretária da Fazenda

Prescon Informática Assessoria

Sandra Regina Otte

Página: 1/1 - 27/11/2025 17:44 sdcxf.fcd



Diário Oficial de Artur Nogueira - SP


Prefeitura Municipal de Artur Nogueira - SP
Diário criado pela Decreto Municipal 045/2009 (artigo 97 da LOM)
www.arturnogueira.sp.gov.br



Artur Nogueira, 28 de novembro de 2025

Ano 1 - Edição Nº 951

Página 11

<div>Prefeitura Municipal de Artur Nogueira Demonstrativo de Receitas e Despesas Previdenciárias (Artigo 53, Incisos II e 50, Inciso IV, da LC. 101/00)</div>				
Período: Janeiro/2025 a Outubro/2025				
Consolidado				
RECEITAS PREVIDENCIÁRIAS	PREVISÃO INICIAL	PREVISÃO ATUALIZADA	PREVISÃO ATÉ MÊS	REALIZADA ATÉ O MÊS
RECEITAS CORRENTES (I)	13.136.000,00	13.136.000,00	10.946.666,80	10.114.052,65
CONTRIBUIÇÕES	9.183.500,00	9.183.500,00	7.652.916,70	6.712.996,00
CONTRIBUIÇÃO DO SERVIDOR ATIVO CIVIL	9.133.500,00	9.133.500,00	7.611.250,00	6.671.764,26
CONTRIBUIÇÃO DO SERVIDOR INATIVO CIVIL	50.000,00	50.000,00	41.666,70	41.231,74
CONTRIBUIÇÃO DE PENSIONISTA CIVIL	0,00	0,00	0,00	0,00
COMPENSAÇÃO PREVIDENCIÁRIA ENTRE RGPS E RPPS	3.200.000,00	3.200.000,00	2.666.666,70	846.173,76
RECEITA PATRIMONIAL	700.000,00	700.000,00	583.333,40	2.554.710,09
RECEITAS IMOBILIÁRIAS	0,00	0,00	0,00	0,00
RECEITAS DE VALORES MOBILIÁRIOS	700.000,00	700.000,00	583.333,40	2.554.710,09
OUTRAS RECEITAS PATRIMONIAIS	0,00	0,00	0,00	0,00
OUTRAS RECEITAS CORRENTES	52.500,00	52.500,00	43.750,00	172,80
RECEITAS DE CAPITAL (II)	0,00	0,00	0,00	0,00
ALIENAÇÃO DE BENS	0,00	0,00	0,00	0,00
AMORTIZAÇÃO DE EMPRÉSTIMOS	0,00	0,00	0,00	0,00
OUTRAS RECEITAS DE CAPITAL	0,00	0,00	0,00	0,00
RECEITAS INTRA-ORÇAMENTÁRIAS (III)	20.943.700,00	20.943.700,00	17.453.083,40	16.800.676,62
CONTRIBUIÇÃO PATRONAL DO EXERCÍCIO	14.397.400,00	14.397.400,00	11.997.833,40	11.821.461,00
CONTRIBUIÇÃO PATRONAL ATIVO CIVIL	14.397.400,00	14.397.400,00	11.997.833,40	11.821.461,00
CONTRIBUIÇÃO PATRONAL INATIVO CIVIL	0,00	0,00	0,00	0,00
CONTRIBUIÇÃO PATRONAL PENSIONISTA CIVIL	0,00	0,00	0,00	0,00
RECEITA DE CAPITAL INTRA-ORÇAMENTÁRIA	0,00	0,00	0,00	0,00
ALIENAÇÃO DE BENS	0,00	0,00	0,00	0,00
AMORTIZAÇÃO DE EMPRÉSTIMOS	0,00	0,00	0,00	0,00
OUTRAS RECEITAS DE CAPITAL	0,00	0,00	0,00	0,00
OUTRAS RECEITAS INTRA-ORÇAMENTÁRIAS	6.546.300,00	6.546.300,00	5.455.250,00	4.979.215,62
DEDUÇÕES DE RECEITA ORÇAMENTÁRIA (IV)	0,00	0,00	0,00	0,00
TRANSFERÊNCIAS FINANCEIRAS PARA COBERTURA DE DÉFICIT (V)	0,00	0,00	0,00	0,00
OUTROS APORTES FINANCEIROS AO RPPS (VI)	0,00	0,00	0,00	0,00
TOTAL DAS RECEITAS PREVIDENCIÁRIAS (VII) = (I+II+III+V+VI) - IV	34.079.700,00	34.079.700,00	28.399.750,20	26.914.729,27



Diário Oficial de Artur Nogueira - SP

Prefeitura Municipal de Artur Nogueira - SP
Diário criado pela Decreto Municipal 045/2009 (artigo 97 da LOM)
www.arturnogueira.sp.gov.br



Artur Nogueira, 28 de novembro de 2025

Ano 1 - Edição Nº 951

Página 12

<div>Prefeitura Municipal de Artur Nogueira Demonstrativo de Receitas e Despesas Previdenciárias (Artigo 53, Incisos II e 50, Inciso IV, da LC. 101/00)</div>				
Período: Janeiro/2025 a Outubro/2025			Consolidado	
DESPESAS PREVIDENCIÁRIAS	DOTAÇÃO INICIAL	DOTAÇÃO ATUALIZADA	EMPENHADA ATÉ MÊS	LIQUIDADADA ATÉ MÊS
ADMINISTRAÇÃO (VII)	2.461.000,00	3.333.000,00	1.145.371,82	1.145.371,82
DESPESAS CORRENTES	2.311.000,00	3.183.000,00	1.142.721,82	1.142.721,82
DESPESAS DE CAPITAL	150.000,00	150.000,00	2.650,00	2.650,00
PREVIDÊNCIA SOCIAL (VIII)	23.610.000,00	23.610.000,00	19.270.646,11	19.270.646,11
APOSENTADORIAS	20.250.000,00	20.250.000,00	16.444.340,36	16.444.340,36
PENSÕES	3.360.000,00	3.360.000,00	2.826.305,75	2.826.305,75
OUTRAS DESPESAS PREVIDENCIÁRIAS	0,00	0,00	871.904,06	871.904,06
COMPENSAÇÕES A REGIMES DE PREVIDÊNCIA	0,00	0,00	871.904,06	871.904,06
RESERVA DO RPPS (SUPERÁVIT PREVISTO NO ORÇAMENTO) (IX)	8.008.700,00	7.136.700,00	0,00	0,00
TOTAL DAS DESPESAS PREVIDENCIÁRIAS (X) = (VII+VIII+IX)	34.079.700,00	34.079.700,00	21.287.921,99	21.287.921,99
RESULTADO PREVIDENCIÁRIO (XI) = (VII - X)	0,00	0,00	5.626.807,28	5.626.807,28

FONTE: Contabilidade do Município. Metodologia da LRF e Leiaute do Sistema Audesp do Tribunal de Contas do Estado de São Paulo.

SANDRA REGINA OTTE
Contadora

ROSÁ JUMARA VIEIRA
Controlador Interno

MICHELE ADELE FERREIRA PASSOS
Secretária da Fazenda



Diário Oficial de Artur Nogueira - SP


Prefeitura Municipal de Artur Nogueira - SP
Diário criado pela Decreto Municipal 045/2009 (artigo 97 da LOM)
www.arturnogueira.sp.gov.br



Artur Nogueira, 28 de novembro de 2025

Ano 1 - Edição Nº 951

Página 13

<div>Prefeitura Municipal de Artur Nogueira Resultado Nominal - Exceto órgão de Previdência (Artigo 53, Inciso III, da LC. 101/00)</div>			
Período: Janeiro/2025 a Outubro/2025			
ESPECIFICAÇÃO	SALDO		
	Em 31 Dez 2024 (a)	No Bimestre Anterior (b)	No Bimestre Atual (c)
Dívida Consolidada (I)	129.487.865,46	118.364.794,32	116.633.155,76
Deduções (II)	15.555.422,30	32.402.748,40	35.714.146,15
Ativo Disponível	24.421.120,38	35.580.346,68	38.580.773,62
Haveres Financeiros	384.224,06	1.012.982,94	1.508.420,37
(-) Restos a Pagar Processados	6.368.354,50	802.548,61	791.837,10
(-) Depósitos Restituíveis e Valores Vinculados	2.881.567,64	3.388.032,61	3.583.210,74
Dívida Consolidada Líquida (III) = (I-II)	113.932.443,16	85.962.045,92	80.919.009,61
Receita de Privatizações (IV)	0,00	0,00	0,00
Passivos Reconhecidos (V)	0,00	0,00	0,00
Dívida Fiscal Líquida (VI) = (III + IV - V)	113.932.443,16	85.962.045,92	80.919.009,61

ESPECIFICAÇÃO	PERÍODO DE REFERÊNCIA	
	No Bimestre Atual (c - b)	Jan. a Outubro (c - a)
Resultado Nominal	-5.043.036,31	-33.013.433,55

DISCRIMINAÇÃO DA META FISCAL	VALOR
META DE RESULTADO NOMINAL FIXADA NO ANEXO DE METAS FISCAIS DA LDO P/ O EXERCÍCIO DE REFERÊNCIA	23.778.822,31

NOTA EXPLICATIVA:

1. Na linha DEDUÇÕES (II) se o saldo apurado for negativo, ou seja, se o total do Ativo Disponível mais os Haveres Financeiros for menor que Restos a Pagar Processados, não deverá ser informado valor nessa linha.
2. Os valores relativos aos investimentos do RPPS serão demonstrados na linha de Haveres Financeiros.
3. O saldo da Dívida Fiscal Líquida corresponde ao saldo da dívida consolidada líquida, deduzidas as Receitas de Privatização e Passivos Reconhecidos.
4. O saldo dos Passivos Reconhecidos compreende as obrigações com fornecedor ou instituição financeira que não foram excluídas da Dívida Consolidada.
5. As dívidas contabilizadas como INTRA OFSS (Orçamento Fiscal e da Seguridade Social) são excluídas nos demonstrativos consolidados.

FONTE: Contabilidade do Município. Metodologia da LRF e Leiute do Sistema Audesp do Tribunal de Contas do Estado de São Paulo.

SANDRA REGINA OTTE
Controladora

ROSA JUMARA VIEIRA
Controlador Interno

MICHELE ADELE FERREIRA PASSOS
Secretária da Fazenda

Prescon Informática Assessoria

Sandra Regina Otte

Página: 1/2 - 27/11/2025 17:46 sdcxf.fce



Diário Oficial de Artur Nogueira - SP

Prefeitura Municipal de Artur Nogueira - SP
Diário criado pela Decreto Municipal 045/2009 (artigo 97 da LOM)
www.arturnogueira.sp.gov.br



Artur Nogueira, 28 de novembro de 2025

Ano 1 - Edição Nº 951

Página 14

Prefeitura Municipal de Artur Nogueira

Resultado Nominal - Regime Previdenciário
(Artigo 53, Inciso III, da LC. 101/00)

Período: Janeiro/2025 a Outubro/2025

ESPECIFICAÇÃO	SALDO		
	Em 31 Dez 2024 (a)	No Bimestre Anterior (b)	No Bimestre Atual (c)
Dívida Consolidada Previdenciária (I)	459.564.120,92	566.672.182,42	566.672.182,42
Passivo Atuarial	459.564.120,92	566.672.182,42	566.672.182,42
Deduções (II)	109.516.319,14	120.089.920,78	123.662.918,48
Ativo Disponível	138.392,48	16.323,27	27.126,60
Haveres Financeiros	109.377.926,66	120.077.403,99	123.639.598,36
(c) Depósitos Restituíveis e Valores Vinculados	0,00	3.806,48	3.806,48
Dívida Consolidada Líquida Previdenciária (III) = (I - II)	350.047.801,78	446.582.261,64	443.009.263,94
Dívida Fiscal Líquida Previdenciária (VI) = (III - V)	350.047.801,78	446.582.261,64	443.009.263,94

ESPECIFICAÇÃO	PERÍODO DE REFERÊNCIA	
	No Bimestre Atual (c - b)	Jan. a Outubro (c - a)
Resultado Nominal	-3.572.997,70	92.961.462,16

DISCRIMINAÇÃO DA META FISCAL	VALOR
META DE RESULTADO NOMINAL FIXADA NO ANEXO DE METAS FISCAIS DA LDO P/O EXERCÍCIO DE REFERÊNCIA	23.778.822,31

NOTA EXPLICATIVA:

1. Na linha DEDUÇÕES (II) se o saldo apurado for negativo, ou seja, se o total do Ativo Disponível mais os Haveres Financeiros for menor que Restos a Pagar Processados, não deverá ser informado valor nessa linha.
2. Os valores relativos aos investimentos do RPPS serão demonstrados na linha de Haveres Financeiros.
3. O saldo da Dívida Fiscal Líquida corresponde ao saldo da dívida consolidada líquida, deduzidas as Receitas de Privatização e Passivos Reconhecidos.
4. O saldo dos Passivos Reconhecidos compreende as obrigações com fornecedor ou instituição financeira que não foram excluídas da Dívida Consolidada.
5. As dívidas contabilizadas como INTRA OFSS (Orçamento Fiscal e da Seguridade Social) são excluídas nos demonstrativos consolidados.

FONTE: Contabilidade do Município, Metodologia da LRF e Leiute do Sistema Audesp do Tribunal de Contas do Estado de São Paulo.

SANDRA REGINA OTTE
Contadora

ROSA JUMARA VIEIRA
Controle Interno

MICHELE ADELE FERREIRA PASSOS
Secretária da Fazenda



Diário Oficial de Artur Nogueira - SP


Prefeitura Municipal de Artur Nogueira - SP
Diário criado pela Decreto Municipal 045/2009 (artigo 97 da LOM)
www.arturnogueira.sp.gov.br



Artur Nogueira, 28 de novembro de 2025

Ano 1 - Edição Nº 951

Página 15

<div>Prefeitura Municipal de Artur Nogueira Resultado Primário (Artigo 53, Incisos III, da LC. 101/00) Período: Janeiro/2025 a Outubro/2025 Órgão: Consolidado</div>			
RECEITAS FISCAIS	PREVISÃO ANUAL INICIAL	PREVISÃO ANUAL ATUALIZADA	RECEITAS REALIZADAS
RECEITAS FISCAIS CORRENTES (I)	303.849.819,00	305.324.893,05	268.133.059,30
IMPOSTOS, TAXAS E CONTRIBUIÇÕES DE MELHORIA	54.716.000,00	54.846.441,39	45.680.129,54
CONTRIBUIÇÕES	15.948.500,00	15.948.500,00	12.145.928,71
RECEITA PREVIDENCIÁRIA	9.183.500,00	9.183.500,00	6.712.996,00
OUTRAS CONTRIBUIÇÕES	6.765.000,00	6.765.000,00	5.432.932,71
RECEITA PATRIMONIAL	2.415.492,00	2.637.531,73	5.397.470,62
(-) APLICAÇÕES FINANCEIRAS	2.415.492,00	2.637.531,73	5.397.470,62
TRANSFERÊNCIAS CORRENTES	193.726.543,00	195.066.615,14	180.544.500,19
DEMAIS RECEITAS CORRENTES	39.458.776,00	39.463.336,52	29.762.500,86
DIVERSAS RECEITAS CORRENTES	39.458.776,00	39.463.336,52	29.762.500,86
RECEITAS DE CAPITAL (II)	12.089.175,00	12.398.735,00	6.500.264,14
OPERAÇÕES DE CRÉDITO (III)	6.350.000,00	6.350.000,00	3.522.879,14
ALIENAÇÃO DE ATIVOS	100.000,00	100.000,00	0,00
OUTRAS ALIENAÇÕES DE BENS	100.000,00	100.000,00	0,00
TRANSFERÊNCIAS DE CAPITAL	5.639.175,00	5.948.735,00	2.977.385,00
CONVÊNIOS	5.636.175,00	5.945.735,00	414.560,00
OUTRAS TRANSFERÊNCIAS DE CAPITAL	3.000,00	3.000,00	2.562.825,00
RECEITAS FISCAIS DE CAPITAL (VII)=(II-III-IV-V-VI)	5.739.175,00	6.048.735,00	2.977.385,00
DEDUÇÕES DA RECEITA (VIII)	24.097.400,00	24.097.400,00	21.010.094,59
RECEITAS FISCAIS LÍQUIDAS (IX)=(I+VII-VIII)	285.491.594,00	287.276.228,05	250.100.349,71
DESPESAS FISCAIS	DOTAÇÃO ANUAL INICIAL	DOTAÇÃO ANUAL ATUALIZADA	DESPESAS LIQUIDADAS ATÉ O MÊS
DESPESAS CORRENTES (X)	264.190.450,77	286.186.394,60	222.853.983,71
PESSOAL E ENCARGOS SOCIAIS	144.812.884,47	142.194.214,09	117.191.006,90
JUROS E ENCARGOS DA DÍVIDA (XI)	5.000,00	152.000,00	99.215,33
OUTRAS DESPESAS CORRENTES	119.372.566,30	143.840.180,51	105.563.761,48
DESPESAS FISCAIS CORRENTES (XII) = (X-XI)	264.185.450,77	286.034.394,60	222.754.768,38
DESPESAS DE CAPITAL (XIII)	20.449.225,00	43.315.433,34	14.297.574,43
INVESTIMENTOS	17.777.225,00	36.920.433,34	8.150.276,91
AMORTIZAÇÃO DA DÍVIDA (XVI)	2.672.000,00	6.395.000,00	6.147.297,52
DESPESAS FISCAIS DE CAPITAL (XVII)=(XIII-XIV-XV-XVI)	17.777.225,00	36.920.433,34	8.150.276,91
RESERVA DE CONTINGÊNCIA (XVIII)	10.208.700,00	7.923.700,00	0,00
DESPESAS FISCAIS LÍQUIDAS (XIX)=(XII+XVII+XVIII)	292.171.375,77	330.878.527,94	230.905.045,29
RESULTADO PRIMÁRIO (IX-XIX)	-6.679.781,77	-43.602.299,89	19.195.304,42
DISCRIMINAÇÃO DA META FISCAL			VALOR
META DE RESULTADO PRIMÁRIO FIXADA NO ANEXO DE METAS FISCAIS DA LDO P/ O EXERCÍCIO DE REFERÊNCIA			7.238.546,07

FONTE: Contabilidade do Município. Metodologia da LRF e Leiaute do Sistema Audesp do Tribunal de Contas do Estado de São Paulo.

SANDRA REGINA OTTE
Contadora

ROSA JUMARA VIEIRA
Controle Interno

MICHELE ADELE FERREIRA PASSOS
Secretária da Fazenda



Diário Oficial de Artur Nogueira - SP

Prefeitura Municipal de Artur Nogueira - SP
Diário criado pela Decreto Municipal 045/2009 (artigo 97 da LOM)
www.arturnogueira.sp.gov.br



Artur Nogueira, 28 de novembro de 2025

Ano 1 - Edição Nº 951

Página 16

<div>Prefeitura Municipal de Artur Nogueira Demonstrativo dos Restos a Pagar (Artigo 53, Inciso V, da LC. 101/00)</div>									
Período: Janeiro/2025 a Outubro/2025									
Consolidado									
ENTIDADE FONTE DE RECURSO	EXERCÍCIO ANTERIOR		MOVIMENTAÇÃO ATÉ O PERÍODO					SALDO ATÉ O PERÍODO	
	PROCESSADO	NÃO PROCESSADO	NÃO PROC. LIQUIDADO	PAGO PROCESSADO	PAGO NÃO PROCESSADO	CANCELADO PROCESSADO	CANCELADO NÃO PROCES.	PROCESSADO	NÃO PROCESSADO
PREFEITURA MUNICIPAL	3.954.090,83	5.763.204,89	4.117.809,67	3.730.482,88	4.117.113,80	93.734,54	1.036.947,22	129.873,41	609.143,87
RECURSOS PRÓPRIOS	3.314.050,29	2.904.146,94	2.165.491,75	3.156.809,34	2.164.795,88	27.367,54	522.387,79	129.873,41	216.963,27
RECURSOS ESTADUAIS	227.306,88	1.814.742,15	1.224.397,37	167.680,88	1.224.397,37	59.626,00	220.605,80	0,00	369.738,98
RECURSOS FEDERAIS	209.252,97	1.039.876,79	727.920,55	202.511,97	727.920,55	6.741,00	289.514,62	0,00	22.441,62
OPERAÇÕES DE CRÉDITO	203.480,69	4.439,01	0,00	203.480,69	0,00	0,00	4.439,01	0,00	0,00
SAEAN	2.309.723,18	879.455,32	850.181,14	1.016.533,62	850.181,14	631.921,74	485,94	661.267,82	28.788,24
ADMINISTRAÇÃO INDIRETA	2.309.723,18	879.455,32	850.181,14	1.016.533,62	850.181,14	631.921,74	485,94	661.267,82	28.788,24
TOTAL	6.263.814,01	6.642.660,21	4.967.990,81	4.747.016,50	4.967.294,94	725.656,28	1.037.433,16	791.141,23	637.932,11

FONTE: Contabilidade do Município. Metodologia da LRF e Leiute do Sistema Audesp do Tribunal de Contas do Estado de São Paulo.

SANDRA REGINA OTTE
Contadora

ROSA JUMARA VIEIRA
Controlador Interno

MICHELE ADELE FERREIRA PASSOS
Secretária da Fazenda



Diário Oficial de Artur Nogueira - SP

Prefeitura Municipal de Artur Nogueira - SP
Diário criado pela Decreto Municipal 045/2009 (artigo 97 da LOM)
www.arturnogueira.sp.gov.br



Artur Nogueira, 28 de novembro de 2025

Ano 1 - Edição Nº 951

Página 17



PREFEITURA MUNICIPAL DE ARTUR NOGUEIRA (Berço da Amizade)

“PAÇO MUNICIPAL PREFEITO JACOB STEIN”

Rua 15 de Novembro, nº 1400 - Artur Nogueira - SP - CEP 13165-025

CNPJ 45.735.552/0001-86 Fone/Fax (19) 3827-9700

e-mail: contato@arturnogueira.sp.gov.br

site: www.arturnogueira.sp.gov.br

NOTIFICAÇÃO

Em cumprimento às exigências da Lei Federal nº 9.452, de 20 de março de 1997, pela presente ficam os Partidos Políticos, os Sindicatos de Trabalhadores e as Entidades Empresariais com sede no município **NOTIFICADOS** que, nos meses de **SETEMBRO** e **OUTUBRO** do ano de 2025 a Prefeitura Municipal de Artur Nogueira recebeu de órgãos e entidades direta ou indiretamente ligados à Administração Federal, os seguintes recursos:

Descrição do Recurso	No Bimestre	Até o Bimestre
Cota-Parte do FPM	8.324.587,33	51.099.682,21
Cota-Parte do FPM - Cotas Extraordinárias	2.317.132,98	5.026.657,54
Cota-Parte do ITR	105.164,38	129.249,20
Cota-Parte Comp. Financ. Rec. Minerais -CFEM	20.527,97	89.806,25
Cota-Parte Fundo Especial Petróleo -FEP	209.691,95	1.027.656,72
PAB - Agente Comunitário de Saúde	291.456,00	1.171.896,00
Incentivo para Ações Estratégicas - SB	117.015,00	576.025,50
Incentivo Financeiro ASP Equipe Saúde Família/ESF e Equipe At. Básica Primária/EAP	576.000,00	2.924.625,00
Implementação de Políticas para Rede Alyné - Custeio c/35201-2	1.610,35	3.088,97
Implementação da Segurança Alimentar Nutricional na Saúde c/35201-2	20.880,20	20.880,20
MAC - Atenção à Saúde da População para Procedimentos	207.720,16	1.041.553,90
Incentivo Financeiro da APS - Componente Per Capta de Base Populacional	52.714,02	301.571,34
Atenção Primária - Custeio - Proposta 630006920162025000-Port 8040/25 c/35201-2	1.000.000,00	1.000.000,00
Programa Custeio de Serviços da Atenção Especializada à Saúde - MAC c/35201-2	1.000.000,00	1.000.000,00
Emenda Inc Temp Custeio Serviços Assit Hosp e Amb MAC c/39649-4	100.000,00	100.000,00
Emenda Dep Carlos Sampaio nº 350380220250001 GND3 - Custeio c/39856-X	200.000,00	200.000,00
Emenda Dep Marcio Alvino nº 202537170021 GND3 - Custeio	200.000,00	200.000,00
VISA - Incentivo Financeiro aos Estados, Distrito Federal e Municípios p/ Vigilância Sanitária	2.813,00	22.504,00
VISA - Incentivo Financeiro aos Estados, Distrito Federal e Municípios p/ Vig. Em Saúde - Desp. Diversas	20.496,24	155.986,49
Transf. de Rec. Bloco Manut. Das Ações e Serv. Públ. De Saúde - Vigilância em Saúde- Agentes combate às Endemias	121.440,00	792.092,40
Incentivo Financeiro às Ações de Vig. E Prevenção e Controle das DST/AIDS e Hepatites Virais	8.436,20	33.744,80
Promoção da Assistência Farmacêutica e Insumos Estratégicos	45.710,20	206.039,00
Novo Pac Seleções - UBS Parcela Única Investimento c/35202-0	2.012.825,00	2.012.825,00
Transferências do Salário-Educação QESE	497.068,09	2.655.484,61
PNAE - Programa Nacional de Alimentação Escolar	145.218,75	1.471.027,50
PNATE - Ensino Fundamental c/10211-3	47.987,73	95.975,44
Bloco Proteção Social Especial Média e Alta Complexidade	30.576,00	145.491,29
Bloco Proteção Social Básica - C/C 24223-3	35.242,84	158.474,19
IGD - Bolsa Família	15.044,15	78.747,48
Total Geral	17.727.358,54	73.741.085,03

Os documentos comprobatórios estão devidamente arquivados no setor contábil da Prefeitura Municipal, onde ficam à disposição das entidades ora notificadas eventualmente interessadas em examiná-los.

Artur Nogueira, 28 de novembro de 2025

MICHELE ADELE FERREIRA PASSOS
SECRETÁRIA DA FAZENDA

ROSA JUMARA VIEIRA
CONTROLE INTERNO

SANDRA REGINA OTTE
CONTABILISTA - CRC 1SP203640/O-1



Diário Oficial de Artur Nogueira - SP

Prefeitura Municipal de Artur Nogueira - SP
Diário criado pela Decreto Municipal 045/2009 (artigo 97 da LOM)
www.arturnogueira.sp.gov.br



Artur Nogueira, 28 de novembro de 2025

Ano 1 - Edição Nº 951

Página 18

Município: Artur Nogueira - SP - 350380				
RELATÓRIO RESUMIDO DA EXECUÇÃO ORÇAMENTÁRIA				
RECEITAS RESULTANTES DE IMPOSTOS E TRANSFERÊNCIAS CONSTITUCIONAIS E LEGAIS	PREVISÃO INICIAL	PREVISÃO ATUALIZADA (a)	Receitas Realizadas	
			Até o bimestre (b)	% (b/a) x 100
RECEITA DE IMPOSTOS (I)	51.506.400,00	51.632.160,14	42.990.065,06	83,26
Recicla Resultante do Imposto Predial e Territorial Urbano - IPTU	23.825.200,00	23.827.586,71	20.415.045,94	85,68
Recicla Resultante do Imposto sobre Transmissão Inter Vivos - ITBI	3.400.000,00	3.400.000,00	3.110.847,64	91,50
Recicla Resultante do Imposto sobre Serviços de Qualquer Natureza - ISS	12.591.200,00	12.714.591,43	11.182.518,42	87,95
Recicla Resultante do Imposto sobre a Renda e Proventos de Qualquer Natureza Retido na Fonte - IRRF	11.690.000,00	11.690.000,00	8.281.653,06	70,84
RECEITA DE TRANSFERÊNCIAS CONSTITUCIONAIS E LEGAIS (II)	120.487.000,00	120.487.000,00	105.049.812,23	87,19
Cota-Parte FPM	60.800.000,00	60.800.000,00	51.099.682,21	84,05
Cota-Parte ITR	152.000,00	152.000,00	129.249,20	85,03
Cota-Parte do IPVA	18.200.000,00	18.200.000,00	16.563.638,66	91,01
Cota-Parte do ICMS	41.070.000,00	41.070.000,00	36.993.623,47	90,07
Cota-Parte do IPI - Exportação	265.000,00	265.000,00	263.618,69	99,48
Compensações Financeiras Provenientes de Impostos e Transferências Constitucionais	0,00	0,00	0,00	0,00
TOTAL DAS RECEITAS RESULTANTES DE IMPOSTOS E TRANSFERÊNCIAS CONSTITUCIONAIS E LEGAIS - (III) = (I) + (II)	171.993.400,00	172.119.160,14	148.039.877,29	86,01

DESPESAS COM AÇÕES E SERVIÇOS PÚBLICOS DE SAÚDE (ASPS) – POR SUBFUNÇÃO E CATEGORIA ECONÔMICA	DOTAÇÃO INICIAL	DOTAÇÃO ATUALIZADA (c)	DESPESAS EMPENHADAS		DESPESAS LIQUIDADAS		DESPESAS PAGAS		Insoritas em Restos a pagar não Processados (g)
			Até o bimestre (d)	% (d/c) x 100	Até o bimestre (e)	% (e/c) x 100	Até o bimestre (f)	% (f/c) x 100	
ATENÇÃO BÁSICA (IV)	36.470.218,57	35.670.714,57	25.682.269,96	72,00	24.825.317,42	69,60	24.349.718,09	68,26	856.952,54
Despesas Correntes	36.090.218,57	35.512.714,57	25.593.896,47	72,07	24.786.640,93	69,80	24.311.041,60	68,46	807.255,54
Despesas de Capital	380.000,00	158.000,00	88.373,49	55,93	38.676,49	24,48	38.676,49	24,48	49.697,00
ASSISTÊNCIA HOSPITALAR E AMBULATORIAL (V)	11.112.000,00	12.009.000,00	11.962.338,72	99,61	11.824.057,45	98,46	11.806.131,50	98,31	138.281,27
Despesas Correntes	11.102.000,00	11.999.000,00	11.953.388,72	99,62	11.824.057,45	98,54	11.806.131,50	98,39	129.331,27
Despesas de Capital	10.000,00	10.000,00	8.950,00	89,50	0,00	0,00	0,00	0,00	8.950,00
SUORTE PROFILÁTICO E TERAPÊUTICO (VII)	0,00	0,00	0,00	0,00	0,00	0,00	0,00	0,00	0,00
Despesas Correntes	0,00	0,00	0,00	0,00	0,00	0,00	0,00	0,00	0,00
Despesas de Capital	0,00	0,00	0,00	0,00	0,00	0,00	0,00	0,00	0,00
VIGILÂNCIA SANITÁRIA (VIII)	337.900,00	313.404,00	261.989,68	83,59	256.983,36	82,00	253.016,60	80,73	5.006,32
Despesas Correntes	317.900,00	308.900,00	257.486,28	83,36	252.479,96	81,74	248.513,20	80,45	5.006,32
Despesas de Capital	20.000,00	4.504,00	4.503,40	99,99	4.503,40	99,99	4.503,40	99,99	0,00
VIGILÂNCIA EPIDEMIOLÓGICA (VIII)	330.820,00	310.820,00	91.552,19	29,46	91.552,19	29,46	91.096,04	29,31	0,00
Despesas Correntes	320.820,00	300.820,00	91.552,19	30,43	91.552,19	30,43	91.096,04	30,28	0,00
Despesas de Capital	10.000,00	10.000,00	0,00	0,00	0,00	0,00	0,00	0,00	0,00
ALIMENTAÇÃO E NUTRIÇÃO (IX)	0,00	0,00	0,00	0,00	0,00	0,00	0,00	0,00	0,00
Despesas Correntes	0,00	0,00	0,00	0,00	0,00	0,00	0,00	0,00	0,00
Despesas de Capital	0,00	0,00	0,00	0,00	0,00	0,00	0,00	0,00	0,00
OUTRAS SUBFUNÇÕES (X)	0,00	0,00	0,00	0,00	0,00	0,00	0,00	0,00	0,00
Despesas Correntes	0,00	0,00	0,00	0,00	0,00	0,00	0,00	0,00	0,00
Despesas de Capital	0,00	0,00	0,00	0,00	0,00	0,00	0,00	0,00	0,00
TOTAL (XI) = (IV + V + VI + VII + VIII + IX + X)	48.250.938,57	48.303.938,57	37.998.150,55	78,66	36.997.910,42	76,59	36.499.962,23	75,56	1.000.240,13



Diário Oficial de Artur Nogueira - SP

Prefeitura Municipal de Artur Nogueira - SP
Diário criado pela Decreto Municipal 045/2009 (artigo 97 da LOM)
www.arturnogueira.sp.gov.br



Artur Nogueira, 28 de novembro de 2025

Ano 1 - Edição Nº 951

Página 19

APURAÇÃO DO CUMPRIMENTO DO LIMITE MÍNIMO PARA APLICAÇÃO EM ASPS	DESPESAS EMPENHADAS (d)	DESPESAS LIQUIDADAS (e)	DESPESAS PAGAS (f)
Total das Despesas com ASPS (XII) = (XI)	37.998.150,55	36.997.910,42	36.499.962,23
(-) Restos a Pagar Inscritos Indevidamente no Exercício sem Disponibilidade Financeira (XIII)	N/A	N/A	N/A
(-) Despesas Custeadas com Recursos Vinculados à Parcela do Percentual Mínimo que não foi Aplicada em Exercícios Anteriores (XIV)	0,00	0,00	0,00
(-) Despesas Custeadas com Disponibilidade de Caixa Vinculada aos Restos a Pagar Cancelados (XV)	0,00	0,00	0,00
(=) VALOR APLICADO EM ASPS (XVI) = (XII - XIII - XIV - XV)	37.998.150,55	36.997.910,42	36.499.962,23
Despesa Mínima a ser Aplicada em ASPS (XVII) = (III) x 15% (LC 141/2012)			22.205.981,59
Despesa Mínima a ser Aplicada em ASPS (XVIII) = (III) x % (Lei Orgânica Municipal)			N/A
Diferença entre o Valor Aplicado e a Despesa Mínima a ser Aplicada (XVIII) = (XVI (d ou e) - XVII)	15.792.168,96	14.791.928,83	14.293.980,64
Limite não Cumprido (XIX) = (XVIII) (Quando valor for inferior a zero)	0,00	0,00	0,00
PERCENTUAL DA RECEITA DE IMPOSTOS E TRANSFERÊNCIAS CONSTITUCIONAIS E LEGAIS APLICADO EM ASPS (XVI / III)	25,66	24,99	24,65
*100 (mínimo de 15% conforme LC nº 141/2012 ou % da Lei Orgânica Municipal)			

CONTROLE DO VALOR REFERENTE AO PERCENTUAL MÍNIMO NÃO CUMPRIDO EM EXERCÍCIOS ANTERIORES PARA FINS DE APLICAÇÃO DOS RECURSOS VINCULADOS CONFORME ARTIGOS 25 E 26 DA LC 141/2012	LIMITE NÃO CUMPRIDO				
	Saldo Inicial (no exercício atual) (h)	Despesas Custeadas no Exercício de Referência			Saldo Final (não aplicado) = (h - (i ou j))
		Empenhadas (i)	Liquidadas (j)	Pagas (k)	
Diferença de limite não cumprido em 2024	0,00	0,00	0,00	0,00	0,00
Diferença de limite não cumprido em 2023	0,00	0,00	0,00	0,00	0,00
Diferença de limite não cumprido em 2022	0,00	0,00	0,00	0,00	0,00
Diferença de limite não cumprido em 2021	0,00	0,00	0,00	0,00	0,00
Diferença de limite não cumprido em exercícios anteriores	0,00	0,00	0,00	0,00	0,00
TOTAL DA DIFERENÇA DE LIMITE NÃO CUMPRIDO EM EXERCÍCIOS ANTERIORES (XX)	0,00	0,00	0,00	0,00	0,00



Diário Oficial de Artur Nogueira - SP

Prefeitura Municipal de Artur Nogueira - SP
Diário criado pela Decreto Municipal 045/2009 (artigo 97 da LOM)
www.arturnogueira.sp.gov.br



Artur Nogueira, 28 de novembro de 2025

Ano 1 - Edição Nº 951

Página 20

EXECUÇÃO DE RESTOS A PAGAR											
EXERCÍCIO DO EMPENHO	Valor Mínimo para aplicação em ASPS (m)	Valor aplicado em ASPS no exercício (n)	Valor aplicado além do limite mínimo (o) = (n - m), se < 0, então (o) = 0	Total inscrito em RP no exercício (p)	RPNP Inscritos Indevidamente no Exercício s/ disponibilidade financeira q = (XIII)	Valor inscrito em RP considerado no Limite (r) = (p - (o + q)) se < 0, então (r) = (0)	Total de RP pagos (s)	Total de RP a pagar (t)	Total de RP cancelados ou prescritos (u)	Diferença entre valor aplicado além do limite e total RP cancelados (v) = ((o + q) - u)	
Empenhos de 2025	22.205.981,59	36.997.910,42	14.791.928,83	N/A	N/A	N/A	N/A	N/A	N/A	N/A	N/A
Empenhos de 2024	24.280.327,54	47.770.465,38	23.490.137,84	821.751,03	532.401,15	0,00	752.717,81	0,00	69.033,22	23.953.505,77	
Empenhos de 2023	21.641.141,48	44.957.790,25	23.316.648,77	884.426,07	298.983,55	0,00	867.131,74	0,00	17.294,33	23.598.337,99	
Empenhos de 2022	20.215.481,31	39.124.467,04	18.908.985,73	646.358,45	0,00	0,00	595.398,13	0,00	50.960,32	18.858.025,41	
Empenhos de 2021	16.819.803,22	31.727.179,02	14.907.375,80	796.149,69	358.636,57	0,00	668.753,38	0,00	127.396,31	15.138.616,06	
Empenhos de 2020	13.453.160,95	28.340.965,56	14.887.804,61	2.158.357,58	93.655,16	0,00	186.405,66	0,00	1.971.951,92	13.009.507,85	
Empenhos de 2019	13.279.055,69	25.587.794,39	12.308.738,70	453.987,88	386.289,99	0,00	453.987,88	0,00	0,00	12.695.028,69	
Empenhos de 2018	12.188.301,31	24.312.694,14	12.124.392,83	91.771,03	112.117,51	0,00	48.309,58	0,00	43.461,45	12.193.048,89	
Empenhos de 2017	11.316.855,67	25.599.047,51	14.282.191,84	58.137,56	58.137,56	0,00	58.137,56	0,00	0,00	14.340.329,40	
Empenhos de 2016	10.261.967,06	19.465.106,81	9.203.139,75	12.722,46	12.722,46	0,00	12.722,46	0,00	0,00	9.215.862,21	
Empenhos de 2015	9.728.765,33	18.721.341,66	8.992.576,33	0,00	0,00	0,00	0,00	0,00	0,00	8.992.576,33	
Empenhos de 2014	9.438.253,95	17.617.019,92	8.178.765,97	1.519,66	1.519,66	0,00	0,00	0,00	1.519,66	8.178.765,97	
Empenhos de 2013	8.908.897,81	17.181.253,65	8.272.355,84	0,00	0,00	0,00	0,00	0,00	0,00	8.272.355,84	

TOTAL DOS RESTOS A PAGAR CANCELADOS OU PRESCRITOS ATÉ O FINAL DO EXERCÍCIO ATUAL QUE AFETARAM O CUMPRIMENTO DO LIMITE (XXI) (soma dos saldos negativos da coluna 'v')	0,00
---	------

TOTAL DOS RESTOS A PAGAR CANCELADOS OU PRESCRITOS ATÉ O FINAL DO EXERCÍCIO ANTERIOR QUE AFETARAM O CUMPRIMENTO DO LIMITE (XXII) (valor informado no demonstrativo do exercício anterior)	0,00
--	------

TOTAL DOS RESTOS A PAGAR CANCELADOS OU PRESCRITOS NO EXERCÍCIO ATUAL QUE AFETARAM O CUMPRIMENTO DO LIMITE (XXIII) = (XXI - XXII) (Artigo 24 § 1º e 2º da LC 141/2012)	0,00
---	------

CONTROLE DE RESTOS A PAGAR CANCELADOS OU PRESCRITOS CONSIDERADOS PARA FINS DE APLICAÇÃO DA DISPONIBILIDADE DE CAIXA CONFORME ARTIGO 24§ 1º e 2º DA LC 141/2012	RESTOS A PAGAR CANCELADOS OU PRESCRITOS				Saldo Final (não aplicado) ¹ (aa) = (w - (x ou y))
	Saldo Inicial (w)	Despesas Custeadas no Exercício de Referência			
		Empenhadas (x)	Liquidadas (y)	Pagas (z)	
Restos a pagar cancelados ou prescritos em 2025 a ser compensados (XXIV)	0,00	0,00	0,00	0,00	0,00
Restos a pagar cancelados ou prescritos em 2024 a ser compensados (XXV)	0,00	0,00	0,00	0,00	0,00
Restos a pagar cancelados ou prescritos em 2023 a ser compensados (XXVI)	0,00	0,00	0,00	0,00	0,00
Restos a pagar cancelados ou prescritos em exercícios anteriores a serem compensados (XXVII)	0,00	0,00	0,00	0,00	0,00
TOTAL DE RESTOS A PAGAR CANCELADOS OU PRESCRITOS A COMPENSAR (XXVIII)	0,00	0,00	0,00	0,00	0,00



Diário Oficial de Artur Nogueira - SP

Prefeitura Municipal de Artur Nogueira - SP
Diário criado pela Decreto Municipal 045/2009 (artigo 97 da LOM)
www.arturnogueira.sp.gov.br



Artur Nogueira, 28 de novembro de 2025

Ano 1 - Edição Nº 951

Página 21

RECEITAS ADICIONAIS PARA O FINANCIAMENTO DA SAÚDE NÃO COMPUTADAS NO CÁLCULO DO MÍNIMO	PREVISÃO INICIAL	PREVISÃO ATUALIZADA (a)	Receitas Realizadas	
			Até o bimestre (b)	% (b/a) x 100
RECEITAS DE TRANSFERÊNCIAS PARA A SAÚDE (XXIX)	8.786.650,00	10.084.614,27	22.356.143,29	221,69
Provenientes da União	8.282.360,00	9.231.706,73	17.466.896,16	189,21
Provenientes dos Estados	504.290,00	852.907,54	4.889.247,13	573,24
Provenientes de Outros Municípios	0,00	0,00	0,00	0,00
RECEITA DE OPERAÇÕES DE CRÉDITO INTERNAS E EXTERNAS VINCULADAS A SAÚDE (XXX)	0,00	0,00	0,00	0,00
OUTRAS RECEITAS (XXXI)	0,00	0,00	0,00	0,00
TOTAL RECEITAS ADICIONAIS PARA FINANCIAMENTO DA SAÚDE (XXXII) = (XXIX + XXX + XXXI)	8.786.650,00	10.084.614,27	22.356.143,29	221,69

DESPESAS COM SAÚDE NÃO COMPUTADAS NO CÁLCULO DO MÍNIMO									
DESPESAS COM SAÚDE POR SUBFUNÇÕES E CATEGORIA ECONÔMICA NÃO COMPUTADAS NO CÁLCULO DO MÍNIMO	DOTAÇÃO INICIAL	DOTAÇÃO ATUALIZADA (c)	DESPESAS EMPENHADAS		DESPESAS LIQUIDADAS		DESPESAS PAGAS		Inscritas em Restos a Pagar não Processados (g)
			Até o bimestre (d)	% (d/c) x 100	Até o bimestre (e)	% (e/c) x 100	Até o bimestre (f)	% (f/c) x 100	
ATENÇÃO BÁSICA (XXXIII)	6.690.300,00	18.894.924,02	17.867.925,99	94,56	15.366.692,07	81,33	15.730.915,74	83,25	2.501.233,92
Despesas Correntes	6.690.060,00	15.212.948,41	16.002.621,97	105,19	15.287.436,78	100,49	15.669.312,24	103,00	715.185,19
Despesas de Capital	240,00	3.681.975,61	1.865.304,02	50,66	79.255,29	2,15	61.603,50	1,67	1.786.048,73
ASSISTÊNCIA HOSPITALAR E AMBULATORIAL (XXXIV)	1.295.040,00	5.646.420,03	3.538.564,19	62,67	3.222.796,74	57,08	3.211.572,32	56,88	315.767,45
Despesas Correntes	1.295.030,00	4.139.150,83	3.323.960,19	80,31	3.211.046,74	77,58	3.199.822,32	77,31	112.913,45
Despesas de Capital	10,00	1.507.269,20	214.604,00	14,24	11.750,00	0,78	11.750,00	0,78	202.854,00
SUORTE PROFILÁTICO E TERAPÊUTICO (XXXV)	0,00	0,00	0,00	0,00	0,00	0,00	0,00	0,00	0,00
Despesas Correntes	0,00	0,00	0,00	0,00	0,00	0,00	0,00	0,00	0,00
Despesas de Capital	0,00	0,00	0,00	0,00	0,00	0,00	0,00	0,00	0,00
VIGILÂNCIA SANITÁRIA (XXXVI)	179.030,00	737.845,16	517.097,33	70,08	500.907,92	67,89	497.051,00	67,37	16.189,41
Despesas Correntes	179.030,00	362.846,16	201.497,33	55,53	185.307,92	51,07	181.451,00	50,01	16.189,41
Despesas de Capital	0,00	374.999,00	315.600,00	84,16	315.600,00	84,16	315.600,00	84,16	0,00
VIGILÂNCIA EPIDEMIOLÓGICA (XXXVII)	635.470,00	1.134.222,32	822.551,34	72,52	818.588,76	72,17	812.640,25	71,65	3.962,58
Despesas Correntes	635.470,00	1.134.222,32	822.551,34	72,52	818.588,76	72,17	812.640,25	71,65	3.962,58
Despesas de Capital	0,00	0,00	0,00	0,00	0,00	0,00	0,00	0,00	0,00
ALIMENTAÇÃO E NUTRIÇÃO (XXXVIII)	0,00	0,00	0,00	0,00	0,00	0,00	0,00	0,00	0,00
Despesas Correntes	0,00	0,00	0,00	0,00	0,00	0,00	0,00	0,00	0,00
Despesas de Capital	0,00	0,00	0,00	0,00	0,00	0,00	0,00	0,00	0,00
OUTRAS SUBFUNÇÕES (XXXIX)	0,00	0,00	0,00	0,00	0,00	0,00	0,00	0,00	0,00
Despesas Correntes	0,00	0,00	0,00	0,00	0,00	0,00	0,00	0,00	0,00
Despesas de Capital	0,00	0,00	0,00	0,00	0,00	0,00	0,00	0,00	0,00
TOTAL DAS DESPESAS NÃO COMPUTADAS NO CÁLCULO DO MÍNIMO (XL) = (XXXIII + XXXIV + XXXV + XXXVI + XXXVII + XXXVIII + XXXIX)	8.799.840,00	26.413.411,53	22.746.138,85	86,12	19.908.985,49	75,37	20.252.179,31	76,67	2.837.153,36



Diário Oficial de Artur Nogueira - SP

Prefeitura Municipal de Artur Nogueira - SP
Diário criado pela Decreto Municipal 045/2009 (artigo 97 da LOM)
www.arturnogueira.sp.gov.br



Artur Nogueira, 28 de novembro de 2025

Ano 1 - Edição Nº 951

Página 22

DESPESAS TOTAIS COM SAÚDE EXECUTADAS COM COM RECURSOS PRÓPRIOS E COM RECURSOS TRANSFERIDOS DE OUTROS ENTES	DOTAÇÃO INICIAL	DOTAÇÃO ATUALIZADA (c)	DESPESAS EMPENHADAS		DESPESAS LIQUIDADAS		DESPESAS PAGAS		Inscritas em Restos a Pagar não Processados
			Até o bimestre (d)	% (d/c) x 100	Até o bimestre (e)	% (e/c) x 100	Até o bimestre (f)	% (f/c) x 100	
ATENÇÃO BÁSICA (XLI) = (IV + XXXIII)	43.160.518,57	54.565.638,59	43.550.195,95	79,81	40.192.009,49	73,66	40.080.633,83	73,45	3.358.186,46
ASSISTÊNCIA HOSPITALAR E AMBULATORIAL (XLII) = (V + XXXIV)	12.407.040,00	17.655.420,03	15.500.902,91	87,80	15.046.854,19	85,23	15.017.703,82	85,06	454.048,72
SUORTE PROFILÁTICO E TERAPÊUTICO (XLIII) = (VI + XXXV)	0,00	0,00	0,00	0,00	0,00	0,00	0,00	0,00	0,00
VIGILÂNCIA SANITÁRIA (XLIV) = (VII + XXXVI)	516.930,00	1.051.249,16	779.087,01	74,11	757.891,28	72,09	750.067,60	71,35	21.195,73
VIGILÂNCIA EPIDEMIOLÓGICA (XLV) = (VIII + XXXVII)	966.290,00	1.445.042,32	914.103,53	63,26	910.140,95	62,98	903.736,29	62,54	3.962,58
ALIMENTAÇÃO E NUTRIÇÃO (XLVI) = (IX + XXXVIII)	0,00	0,00	0,00	0,00	0,00	0,00	0,00	0,00	0,00
OUTRAS SUBFUNÇÕES (XLVII) = (X + XXXIX)	0,00	0,00	0,00	0,00	0,00	0,00	0,00	0,00	0,00
TOTAL DAS DESPESAS COM SAÚDE (XLVIII) = (XI + XL)	57.050.778,57	74.717.350,10	60.744.289,40	81,30	56.906.895,91	76,16	56.752.141,54	75,96	3.837.393,49
(-) Despesas executadas com recursos provenientes das transferências de recursos de outros entes ²	8.774.840,00	26.413.411,53	20.603.733,53	78,00	17.766.580,17	67,26	18.211.613,65	68,95	2.837.153,36
TOTAL DAS DESPESAS EXECUTADAS COM RECURSOS PRÓPRIOS (XLIX)	48.275.938,57	48.303.938,57	40.140.555,87	83,10	39.140.315,74	81,03	38.540.527,89	79,79	1.000.240,13

Notas

1 Nos cinco primeiros bimestres do exercício, o acompanhamento será feito com base na despesa liquidada. No último bimestre do exercício, o valor deverá corresponder ao total da despesa empenhada.

2 Até o exercício de 2018, o controle da execução dos restos a pagar considerava apenas os valores dos restos a pagar não processados (regra antiga). A partir do exercício de 2019, o controle da execução dos restos a pagar considera os restos a pagar processados e não processados (regra nova).

3 Essas despesas são consideradas executadas pelo ente transferidor.

Relatório para simples conferência; o relatório oficial estará disponível em <https://www.saude.gov.br/repasse-financeiros/siops> após a transmissão e homologação dos dados.



Diário Oficial de Artur Nogueira - SP

Prefeitura Municipal de Artur Nogueira - SP
Diário criado pela Decreto Municipal 045/2009 (artigo 97 da LOM)
www.arturnogueira.sp.gov.br



Artur Nogueira, 28 de novembro de 2025

Ano 1 - Edição Nº 951

Página 23

SIOPE

Page 1 of 6

FNDE

SIOPE

SISTEMA DE INFORMAÇÕES
SOBRE ORÇAMENTOS
PÚBLICOS EM EDUCAÇÃO

Imprimir

Tabela 8.3 - Demonstrativo das Receitas e Despesas com Manutenção e Desenvolvimento do Ensino - MDE - MUNICÍPIOS

ARTUR NOGUEIRA - SP

RELATÓRIO RESUMIDO DA EXECUÇÃO ORÇAMENTÁRIA

DEMONSTRATIVO DAS RECEITAS E DESPESAS COM MANUTENÇÃO E DESENVOLVIMENTO DO ENSINO - MDE

Orçamentos Fiscal e da Seguridade Social

Período de Referência: 5º Bimestre/2025

RREO - ANEXO 8 (LDB, art. 72)

R\$ 1,00

RECEITA RESULTANTE DE IMPOSTOS (Arts. 212 e 212-A da Constituição Federal)

RECEITA RESULTANTE DE IMPOSTOS	PREVISÃO ATUALIZADA (a)	RECEITAS REALIZADAS Até o Bimestre (b)
1- RECEITA DE IMPOSTOS	51.632.160,14	42.990.065,06
1.1- Receita Resultante do Imposto sobre a Propriedade Predial e Territorial Urbana – IPTU	23.827.568,71	20.415.045,94
1.2- Receita Resultante do Imposto sobre Transmissão Inter Vivos – ITBI	3.400.000,00	3.110.847,64
1.3- Receita Resultante do Imposto sobre Serviços de Qualquer Natureza – ISS	12.714.591,43	11.182.518,42
1.4- Receita Resultante do Imposto de Renda Retido na Fonte – IRRF	11.690.000,00	8.281.653,06
2- RECEITA DE TRANSFERÊNCIAS CONSTITUCIONAIS E LEGAIS	125.847.000,00	110.076.469,77
2.1- Cota-Parte FPM	66.160.000,00	56.126.339,75
2.1.1- Parcela referente à CF, art. 159, I, alínea b	60.800.000,00	51.099.682,21
2.1.2- Parcela referente à CF, art. 159, I, alíneas d e e	5.360.000,00	5.026.657,54
2.2- Cota-Parte ICMS	41.070.000,00	36.993.623,47
2.3- Cota-Parte IPI-Exportação	265.000,00	263.618,69
2.4- Cota-Parte ITR	152.000,00	129.249,20
2.5- Cota-Parte IPVA	18.200.000,00	16.563.638,66
2.6- Cota-Parte IOF-Ouro	0,00	0,00
2.7- Outras Transferências ou Compensações Financeiras Provenientes de Impostos e Transferências Constitucionais	0,00	0,00
3- TOTAL DA RECEITA RESULTANTE DE IMPOSTOS (1 + 2)	177.479.160,14	153.066.534,83
4- TOTAL DESTINADO AO FUNDEB - equivalente a 20% DE ((2.1.1) + (2.2) + (2.3) + (2.4) + (2.5) + (2.7)) ¹	24.097.400,00	21.009.928,37
5- VALOR MÍNIMO A SER APLICADO ALÉM DO VALOR DESTINADO AO FUNDEB - 5% DE ((2.1.1) + (2.2) + (2.3) + (2.4) + (2.5) + (2.7)) + 25% DE ((1.1) + (1.2) + (1.3) + (1.4) + (2.1.2) + (2.6))	20.272.390,04	17.256.671,26

FUNDEB

RECEITAS DO FUNDEB RECEBIDAS NO EXERCÍCIO	PREVISÃO ATUALIZADA (a)	RECEITAS REALIZADAS Até o Bimestre (b)
6- TOTAL DAS RECEITAS DO FUNDEB RECEBIDAS	41.300.000,00	35.039.586,41
6.1- FUNDEB - Impostos e Transferências de Impostos	41.300.000,00	35.039.586,41
6.1.1- Principal	41.300.000,00	34.904.155,41
6.1.2- Rendimentos de Aplicação Financeira	0,00	135.431,00
6.1.3- Ressarcimento de recursos do Fundeb	0,00	0,00
6.2- FUNDEB - Complementação da União - VAAF	0,00	0,00
6.2.1- Principal	0,00	0,00
6.2.2- Rendimentos de Aplicação Financeira	0,00	0,00
6.2.3- Ressarcimento de recursos do Fundeb	0,00	0,00
6.3- FUNDEB - Complementação da União - VAAT	0,00	0,00
6.3.1- Principal	0,00	0,00

file:///C:/Users/keila/AppData/Local/Temp/SIOPE_2025/TMP841237102/RREO_Mu... 28/11/2025



Diário Oficial de Artur Nogueira - SP

Prefeitura Municipal de Artur Nogueira - SP
Diário criado pela Decreto Municipal 045/2009 (artigo 97 da LOM)
www.arturnogueira.sp.gov.br



Artur Nogueira, 28 de novembro de 2025

Ano 1 - Edição Nº 951

Página 24

SIOPE

Page 2 of 6

6.3.2- Rendimentos de Aplicação Financeira		0,00	0,00			
6.3.3- Ressarcimento de recursos do Fundeb		0,00	0,00			
6.4- FUNDEB - Complementação da União - VAAR		0,00	0,00			
6.4.1- Principal		0,00	0,00			
6.4.2- Rendimento de Aplicação Financeira		0,00	0,00			
6.4.3- Ressarcimento de recursos do Fundeb		0,00	0,00			
7- RESULTADO LÍQUIDO DAS TRANSFERÊNCIAS DO FUNDEB (6.1.1 – 4)		17.202.600,00	13.894.227,04			
RECURSOS RECEBIDOS EM EXERCÍCIOS ANTERIORES E NÃO UTILIZADOS (SUPERÁVIT)				VALOR		
8- TOTAL DOS RECURSOS DE SUPERÁVIT						0,00
8.1- SUPERÁVIT DO EXERCÍCIO IMEDIATAMENTE ANTERIOR						0,00
8.2- SUPERÁVIT RESIDUAL DE OUTROS EXERCÍCIOS						0,00
9- TOTAL DOS RECURSOS DO FUNDEB DISPONÍVEIS PARA UTILIZAÇÃO (6 + 8)						35.039.586,41
DESPESAS COM RECURSOS DO FUNDEB	DOTAÇÃO ATUALIZADA (c)	DESPESAS EMPENHADAS Até o Bimestre (d)	DESPESAS LIQUIDADAS Até o Bimestre (e)	DESPESAS PAGAS Até o Bimestre (f)	INSCRITAS EM RESTOS A PAGAR NÃO PROCESSADOS (g)	
(Por Subfunção)						
10- TOTAL DAS DESPESAS COM RECURSOS DO FUNDEB	41.400.000,00	35.045.200,14	35.045.200,14	35.039.125,20		0,00
10.1- PROFISSIONAIS DA EDUCAÇÃO BÁSICA	41.400.000,00	35.045.200,14	35.045.200,14	35.039.125,20		0,00
10.1.1 - Educação Infantil	16.385.600,00	12.062.442,72	12.062.442,72	12.057.024,49		0,00
10.1.2- Ensino Fundamental	25.014.400,00	22.982.757,42	22.982.757,42	22.982.100,71		0,00
10.1.3- Educação de Jovens e Adultos	0,00	0,00	0,00	0,00		0,00
10.1.4- Educação Especial	0,00	0,00	0,00	0,00		0,00
10.1.5- Administração Geral	0,00	0,00	0,00	0,00		0,00
10.2- OUTRAS DESPESAS	0,00	0,00	0,00	0,00		0,00
10.2.1- Educação Infantil	0,00	0,00	0,00	0,00		0,00
10.2.2- Ensino Fundamental	0,00	0,00	0,00	0,00		0,00
10.2.3- Educação de Jovens e Adultos	0,00	0,00	0,00	0,00		0,00
10.2.4- Educação Especial	0,00	0,00	0,00	0,00		0,00
10.2.5- Administração Geral	0,00	0,00	0,00	0,00		0,00
10.2.6- Transporte (Escolar)	0,00	0,00	0,00	0,00		0,00
10.2.7- Outras	0,00	0,00	0,00	0,00		0,00
INDICADORES DO FUNDEB						
DESPESAS CUSTEADAS COM RECEITAS DO FUNDEB RECEBIDAS NO EXERCÍCIO	DESPESAS EMPENHADAS Até o Bimestre (d)	DESPESAS LIQUIDADAS Até o Bimestre (e)	DESPESAS PAGAS Até o Bimestre (f)	INSCRITAS EM RESTOS A PAGAR NÃO PROCESSADOS (g)	INSCRITAS EM RESTOS A PAGAR NÃO PROCESSADOS (SEM DISPONIBILIDADE DE CAIXA) (h)	DESPESAS EMPENHADAS/ LIQUIDADAS EM VALOR SUPERIOR AO TOTAL DAS RECEITAS RECEBIDAS NO EXERCÍCIO (i)
11- TOTAL DAS DESPESAS CUSTEADAS COM RECURSOS DO FUNDEB RECEBIDAS NO EXERCÍCIO	35.045.200,14	35.045.200,14	35.039.125,20	0,00	0,00	5.613,73
11.1- Total das Despesas custeadas com FUNDEB - Impostos e Transferências de Impostos	35.045.200,14	35.045.200,14	35.039.125,20	0,00	0,00	5.613,73
11.2- Total das Despesas custeadas com FUNDEB - Complementação da União - VAAF	0,00	0,00	0,00	0,00	0,00	0,00
11.3- Total das Despesas custeadas com FUNDEB - Complementação da União - VAAT	0,00	0,00	0,00	0,00	0,00	0,00

file:///C:/Users/keila/AppData/Local/Temp/SIOPE_2025/TMP841237102/RREO_Mu... 28/11/2025



Diário Oficial de Artur Nogueira - SP

Prefeitura Municipal de Artur Nogueira - SP
Diário criado pela Decreto Municipal 045/2009 (artigo 97 da LOM)
www.arturnogueira.sp.gov.br



Artur Nogueira, 28 de novembro de 2025

Ano 1 - Edição Nº 951

Página 25

SIOPE

Page 3 of 6

11.4- Total das Despesas custeadas com FUNDEB - Complementação da União - VAAR	0,00	0,00	0,00	0,00	0,00	0,00
12- TOTAL DAS DESPESAS DO FUNDEB COM PROFISSIONAIS DA EDUCAÇÃO BÁSICA	35.045.200,14	35.045.200,14	35.039.125,20	0,00	0,00	
13- TOTAL DAS DESPESAS CUSTEADAS COM FUNDEB - COMPLEMENTAÇÃO DA UNIÃO - VAAT APLICADAS NA EDUCAÇÃO INFANTIL	0,00	0,00	0,00	0,00	0,00	
14- TOTAL DAS DESPESAS CUSTEADAS COM FUNDEB - COMPLEMENTAÇÃO DA UNIÃO - VAAT APLICADAS EM DESPESA DE CAPITAL	0,00	0,00	0,00	0,00	0,00	
INDICADORES - Art. 212-A, inciso XI e § 3º - Constituição Federal ²			VALOR EXIGIDO (j)	VALOR APLICADO (k)	VALOR CONSIDERADO APÓS DEDUÇÕES (l)	% APLICADO ¹⁰ (m)
15- MÍNIMO DE 70% DO FUNDEB NA REMUNERAÇÃO DOS PROFISSIONAIS DA EDUCAÇÃO BÁSICA			24.527.710,49	35.045.200,14	35.045.200,14	100,02
16 - PERCENTUAL DA COMPLEMENTAÇÃO DA UNIÃO AO FUNDEB - VAAT NA EDUCAÇÃO INFANTIL (INDICADOR IEI)			0,00	0,00	0,00	0,00
17- MÍNIMO DE 15% DA COMPLEMENTAÇÃO DA UNIÃO AO FUNDEB - VAAT EM DESPESAS DE CAPITAL			0,00	0,00	0,00	0,00
INDICADOR - Art.25, § 3º - Lei nº 14.113, de 2020 - (Máximo de 10% de Superávit) ³		VALOR MÁXIMO PERMITIDO (n)	VALOR NÃO APLICADO (o)	VALOR NÃO APLICADO APÓS AJUSTE (p)	VALOR NÃO APLICADO EXCEDENTE AO MÁXIMO PERMITIDO (q)	% NÃO APLICADO (r)
18- TOTAL DA RECEITA RECEBIDA E NÃO APLICADA NO EXERCÍCIO		3.503.958,64	0,00	0,00	0,00	0,00
INDICADOR - Art.25, § 3º - Lei nº 14.113, de 2020 - (Aplicação do Superávit de Exercício Anterior) ³	VALOR DE SUPERÁVIT PERMITIDO NO EXERCÍCIO ANTERIOR (s)	VALOR NÃO APLICADO NO EXERCÍCIO ANTERIOR (t)	VALOR DE SUPERÁVIT APLICADO ATÉ O PRIMEIRO QUADRIMESTRE (u)	VALOR APLICADO APÓS O PRIMEIRO QUADRIMESTRE (v)	VALOR TOTAL DE SUPERÁVIT NÃO APLICADO ATÉ O FINAL DO EXERCÍCIO (w)	VALOR DE SUPERÁVIT PERMITIDO NO EXERCÍCIO ANTERIOR NÃO APLICADO ATÉ O PRIMEIRO QUADRIMESTRE DO EXERCÍCIO ATUAL (x)
19- TOTAL DAS DESPESAS CUSTEADAS COM SUPERÁVIT DO FUNDEB	4.173.718,84	0,00	0,00	0,00	0,00	0,00
19.1- Total das Despesas custeadas com FUNDEB - Impostos e Transferências de Impostos	4.173.718,84	0,00	0,00	0,00	0,00	
19.2- Total das Despesas custeadas com FUNDEB - Complementação da União (VAAF + VAAT + VAAR)	0,00	0,00	0,00	0,00	0,00	
DESPESAS COM MANUTENÇÃO E DESENVOLVIMENTO DO ENSINO - MDE - CUSTEADAS COM RECEITA DE IMPOSTOS (EXCETO FUNDEB)						
DESPESAS COM AÇÕES TÍPICAS DE MDE - RECEITAS DE			DESPESAS EMPENHADAS	DESPESAS LIQUIDADAS	DESPESAS PAGAS	

file:///C:/Users/keila/AppData/Local/Temp/SIOPE_2025/TMP841237102/RREO_Mu... 28/11/2025



Diário Oficial de Artur Nogueira - SP

Prefeitura Municipal de Artur Nogueira - SP
Diário criado pela Decreto Municipal 045/2009 (artigo 97 da LOM)
www.arturnogueira.sp.gov.br



Artur Nogueira, 28 de novembro de 2025

Ano 1 - Edição Nº 951

Página 26

SIOPE

Page 4 of 6

IMPOSTOS - EXCETO FUNDEB (Por Subfunção)	DOTAÇÃO ATUALIZADA (c)	Até o Bimestre (d)	Até o Bimestre (e)	Até o Bimestre (f)	INSCRITAS EM RESTOS A PAGAR NÃO PROCESSADOS (g)
20- TOTAL DAS DESPESAS COM AÇÕES TÍPICAS DE MDE CUSTEADAS COM RECEITAS DE IMPOSTOS	26.774.537,00	18.339.526,81	14.804.008,14	12.946.908,77	3.535.518,67
20.1- Educação Infantil	6.730.628,02	3.580.329,31	2.508.773,06	2.389.304,59	1.071.556,25
20.2- Ensino Fundamental	18.899.189,88	13.599.474,79	11.306.117,70	9.571.983,24	2.293.357,09
20.3- Educação de Jovens e Adultos	102.024,10	242.968,95	235.718,97	235.718,97	7.249,98
20.4- Educação Especial	1.042.695,00	916.753,76	753.398,41	749.901,97	163.355,35
20.5- Administração Geral	0,00	0,00	0,00	0,00	0,00
20.6- Transporte (Escolar)	0,00	0,00	0,00	0,00	0,00
20.7- Outras	0,00	0,00	0,00	0,00	0,00
DESPESAS COM MANUTENÇÃO E DESENVOLVIMENTO DO ENSINO - MDE - CUSTEADAS COM RECEITA DE IMPOSTOS E COM RECURSOS DO FUNDEB					
DESPESAS COM AÇÕES TÍPICAS DE MDE - RECEITAS DE IMPOSTOS E RECURSOS DO FUNDEB (Por Área de Atuação)⁸	DOTAÇÃO ATUALIZADA (c)	DESPESAS EMPENHADAS Até o Bimestre (d)	DESPESAS LIQUIDADAS Até o Bimestre (e)	DESPESAS PAGAS Até o Bimestre (f)	INSCRITAS EM RESTOS A PAGAR NÃO PROCESSADOS (g)
21- TOTAL DAS DESPESAS COM AÇÕES TÍPICAS DE MDE CUSTEADAS COM RECEITAS DE IMPOSTOS E FUNDEB	68.174.537,00	53.384.726,95	49.849.208,28	47.986.033,97	3.535.518,67
21.1- EDUCAÇÃO INFANTIL	23.116.228,02	15.642.772,03	14.571.215,78	14.446.329,08	1.071.556,25
21.1.1- Creche	11.412.931,01	8.181.287,58	7.379.361,10	7.296.375,75	801.926,48
21.1.2- Pré-escola	11.703.297,01	7.461.484,45	7.191.854,68	7.149.953,33	269.629,77
21.2- ENSINO FUNDAMENTAL	45.058.308,98	37.741.954,92	35.277.992,50	33.539.704,89	2.463.962,42
APURAÇÃO DAS DESPESAS PARA FINS DE LIMITE MÍNIMO CONSTITUCIONAL VALOR					
22- TOTAL DAS DESPESAS DE MDE CUSTEADAS COM RECURSOS DE IMPOSTOS = L20(d ou e)					14.804.008,14
23- TOTAL DAS RECEITAS TRANSFERIDAS AO FUNDEB = (L4)					21.009.928,37
24- (-) RECEITAS DO FUNDEB NÃO UTILIZADAS NO EXERCÍCIO, EM VALOR SUPERIOR A 10% = L18(q)					0,00
25- (-) SUPERÁVIT PERMITIDO NO EXERCÍCIO IMEDIATAMENTE ANTERIOR NÃO APLICADO ATÉ O PRIMEIRO QUADRIMESTRE DO EXERCÍCIO ATUAL = L19(x)					0,00
26- (-) RESTOS A PAGAR NÃO PROCESSADOS INSCRITOS NO EXERCÍCIO SEM DISPONIBILIDADE FINANCEIRA DE RECURSOS DE IMPOSTOS ⁴					0,00
27- (-) CANCELAMENTO, NO EXERCÍCIO, DE RESTOS A PAGAR INSCRITOS COM DISPONIBILIDADE FINANCEIRA DE RECURSOS DE IMPOSTOS VINCULADOS AO ENSINO = L30.1(af)					70.135,43
28- TOTAL DAS DESPESAS PARA FINS DE LIMITE (22 + 23 - 24 - 25 - 26 - 27)					35.743.801,08
APURAÇÃO DO LIMITE MÍNIMO CONSTITUCIONAL^{2 e 5}	VALOR EXIGIDO (z)	VALOR APLICADO (aa)		% APLICADO (ab)	
29- APLICAÇÃO EM MDE SOBRE A RECEITA LÍQUIDA DE IMPOSTOS RESTOS A PAGAR INSCRITOS EM EXERCÍCIOS ANTERIORES DE DESPESAS CONSIDERADAS PARA CUMPRIMENTO DO LIMITE ³	38.266.633,71		35.743.801,08		23,35
30- RESTOS A PAGAR DE DESPESAS COM MDE	SALDO INICIAL (ac)	RP LIQUIDADOS (ad)	RP PAGOS (ae)	RP CANCELADOS (af)	SALDO FINAL (ag) = (ac) - (ae) - (af)
30.1 - Executadas com Recursos de Impostos e Transferências de Impostos	1.337.296,71	79.300,36	1.259.528,03	70.135,43	7.633,25
30.2 - Executadas com Recursos do FUNDEB - Impostos	1.256.546,97	79.300,36	1.178.778,29	70.135,43	7.633,25
30.3 - Executadas com Recursos do FUNDEB - Complementação da União (VAAT + VAAF + VAAR)	80.749,74	0,00	80.749,74	0,00	0,00
	0,00	0,00	0,00	0,00	0,00
OUTRAS INFORMAÇÕES PARA CONTROLE					
RECEITAS ADICIONAIS PARA FINANCIAMENTO DO ENSINO			PREVISÃO ATUALIZADA (a)	RECEITAS REALIZADAS Até o Bimestre (b)	
31- TOTAL DAS RECEITAS ADICIONAIS PARA FINANCIAMENTO DO ENSINO			18.475.187,00	11.503.443,72	

file:///C:/Users/keila/AppData/Local/Temp/SIOPE_2025/TMP841237102/RREO_Mu... 28/11/2025



Diário Oficial de Artur Nogueira - SP

Prefeitura Municipal de Artur Nogueira - SP
Diário criado pela Decreto Municipal 045/2009 (artigo 97 da LOM)
www.arturnogueira.sp.gov.br



Artur Nogueira, 28 de novembro de 2025

Ano 1 - Edição Nº 951

Página 27

SIOPE

Page 5 of 6

31.1- RECEITA DE TRANSFERÊNCIAS DO FNDE (INCLUINDO RENDIMENTOS DE APLICAÇÃO FINANCEIRA)		5.047.112,00		4.507.256,87	
31.1.1- Salário-Educação		3.400.000,00		2.890.955,08	
31.1.2- PDDE		0,00		0,00	
31.1.3- PNAE		1.555.372,00		1.516.341,35	
31.1.4- PNATE		91.740,00		99.960,44	
31.1.5- Outras Transferências do FNDE		0,00		0,00	
31.2- RECEITA DE TRANSFERÊNCIAS DE CONVÊNIOS		13.428.075,00		6.857.787,95	
31.3- RECEITA DE ROYALTIES DESTINADOS À EDUCAÇÃO		0,00		0,00	
31.4- RECEITA DE OPERAÇÕES DE CRÉDITO VINCULADAS À EDUCAÇÃO		0,00		0,00	
31.5- RECEITA DE PRECATÓRIOS - FUNDEF E FUNDEB		0,00		0,00	
31.6- OUTRAS RECEITAS PARA FINANCIAMENTO DO ENSINO		0,00		138.398,90	
OUTRAS DESPESAS COM EDUCAÇÃO	DOTAÇÃO ATUALIZADA (c)	DESPESAS EMPENHADAS Até o Bimestre (d)	DESPESAS LIQUIDADAS Até o Bimestre (e)	DESPESAS PAGAS Até o Bimestre (f)	INSCRITAS EM RESTOS A PAGAR NÃO PROCESSADOS (g)
(Por Subfunção) ⁸					
32- TOTAL DAS OUTRAS DESPESAS COM EDUCAÇÃO	22.576.274,02	19.324.657,77	12.248.861,32	11.735.710,90	7.075.796,45
32.1 EDUCAÇÃO INFANTIL	7.359.847,26	5.969.355,18	1.309.142,18	1.241.295,56	4.660.213,00
32.2- ENSINO FUNDAMENTAL	9.954.977,26	8.739.232,99	6.446.031,22	6.394.566,47	2.293.201,77
32.3- ENSINO MÉDIO	0,00	0,00	0,00	0,00	0,00
32.4- ENSINO SUPERIOR	0,00	0,00	0,00	0,00	0,00
32.5- ENSINO PROFISSIONAL	0,00	0,00	0,00	0,00	0,00
32.6- EDUCAÇÃO DE JOVENS E ADULTOS	1.354,00	0,00	0,00	0,00	0,00
32.7- EDUCAÇÃO ESPECIAL	10.744,00	903,34	903,34	903,34	0,00
32.8- OUTRAS	5.249.351,50	4.615.166,26	4.492.784,58	4.098.945,53	122.381,68
TOTAL GERAL DAS DESPESAS COM EDUCAÇÃO	DOTAÇÃO ATUALIZADA (c)	DESPESAS EMPENHADAS Até o Bimestre (d)	DESPESAS LIQUIDADAS Até o Bimestre (e)	DESPESAS PAGAS Até o Bimestre (f)	INSCRITAS EM RESTOS A PAGAR NÃO PROCESSADOS (g)
33- TOTAL GERAL DAS DESPESAS COM EDUCAÇÃO (10 + 20 + 32)	90.750.811,02	72.709.384,72	62.098.069,60	59.721.744,87	10.611.315,12
33.1- Despesas Correntes	81.821.150,02	66.808.898,05	61.121.319,39	59.428.970,06	5.687.578,66
33.1.1- Pessoal Ativo	48.980.014,97	40.231.828,95	40.223.917,05	39.779.809,56	7.911,90
33.1.2- Pessoal Inativo	0,00	0,00	0,00	0,00	0,00
33.1.3- Transferências às instituições comunitárias, confessionais ou filantrópicas sem fins lucrativos	855.344,00	819.823,68	819.823,68	739.561,40	0,00
33.1.4- Outras Despesas Correntes	31.985.791,05	25.757.245,42	20.077.578,66	18.909.599,10	5.679.666,76
33.2- Despesas de Capital	8.929.661,00	5.900.486,67	976.750,21	292.774,81	4.923.736,46
33.2.1- Transferências às instituições comunitárias, confessionais ou filantrópicas sem fins lucrativos	122.805,00	96.750,00	96.750,00	96.750,00	0,00
33.2.2- Outras Despesas Capital	8.806.856,00	5.803.736,67	880.000,21	196.024,81	4.923.736,46
CONTROLE DA DISPONIBILIDADE FINANCEIRA E CONCILIAÇÃO BANCÁRIA		FUNDEB (ah)		SALÁRIO EDUCAÇÃO (ai)	
34- DISPONIBILIDADE FINANCEIRA EM 31 DE DEZEMBRO DE 2024		80.749,74		2.508.234,01	
35- (+) INGRESSO DE RECURSOS ATÉ O BIMESTRE (orçamentário)		35.102.320,19		2.890.955,08	
36- (-) PAGAMENTOS EFETUADOS ATÉ O BIMESTRE (orçamentário e restos a pagar)		35.119.874,94		3.236.664,74	
37- (=) DISPONIBILIDADE FINANCEIRA ATÉ O BIMESTRE		63.194,99		2.162.524,35	
38- (+) AJUSTES POSITIVOS (RETENÇÕES E OUTROS VALORES EXTRAORÇAMENTÁRIOS)		0,00		0,00	
39- (-) AJUSTES NEGATIVOS (OUTROS VALORES EXTRAORÇAMENTÁRIOS)		0,00		0,00	
40- (=) SALDO FINANCEIRO CONCILIADO (Saldo Bancário)		63.194,99		2.162.524,35	

FONTE: Sistema: SIOPE, Unidade Responsável: FNDE/MEC, Data da Emissão: 28/11/2025 Hora da Emissão: 8:56:3

file:///C:/Users/keila/AppData/Local/Temp/SIOPE_2025/TMP841237102/RREO_Mu... 28/11/2025



Diário Oficial de Artur Nogueira - SP

Prefeitura Municipal de Artur Nogueira - SP
Diário criado pela Decreto Municipal 045/2009 (artigo 97 da LOM)
www.arturnogueira.sp.gov.br



Artur Nogueira, 28 de novembro de 2025

Ano 1 - Edição Nº 951

Página 28

SIOPE

Page 6 of 6

¹Os valores informados devem corresponder ao efetivamente transferido. Os percentuais correspondem ao disposto na legislação.

²Limites mínimos anuais a serem cumpridos no encerramento do exercício.

³Art. 25, § 3º, Lei 14.113/2020: "Até 10% (dez por cento) dos recursos recebidos à conta dos Fundos, inclusive relativos à complementação da União, nos termos do § 2º do art. 16 desta Lei, poderão ser utilizados no primeiro quadrimestre do exercício imediatamente subsequente, mediante abertura de crédito adicional."

⁴Os valores referentes à parcela dos Restos a Pagar inscritos sem disponibilidade financeira deverão ser informados somente no RREO do último bimestre do exercício.

⁵Nos cinco primeiros bimestres do exercício o acompanhamento será feito com base na despesa liquidada. No último bimestre do exercício, o valor deverá corresponder ao total da despesa empenhada.

⁶As linhas representam áreas de atuação e não correspondem exatamente às subfunções da Função Educação. As despesas classificadas nas demais subfunções típicas e nas subfunções atípicas deverão ser rateadas para essas áreas de atuação.

⁷Valor inscrito em RPNP sem disponibilidade de caixa, que não será considerado na apuração dos indicadores e limites. Para as linhas 15, 16 e 17, deverá ser comparado o total inscrito em RPNP com a disponibilidade de caixa por fonte de recursos. Para a linha 14, deverá ser verificada a diferença entre a disponibilidade nas Fontes do Fundeb e os RPNP referentes a essas despesas. Para a linha 18, deverá ser verificada a diferença entre as disponibilidades na Fonte VAAT e os RPNP dessas despesas.

⁸Controle da execução de restos a pagar considerados no cumprimento do limite mínimo dos exercícios anteriores.

⁹Nesta coluna não devem ser informados valores inferiores a 0 (zero).

¹⁰Essa coluna não deve conter percentual superior a 100%. Caso isso ocorra, em razão de valores informados na coluna (i), os percentuais devem ser ajustados para 100%.

XX

© 2025 Ministério da Educação - Todos os direitos reservados

file:///C:/Users/keila/AppData/Local/Temp/SIOPE_2025/TMP841237102/RREO_Mu... 28/11/2025



DIÁRIO OFICIAL ELETRÔNICO DE ARTUR NOGUEIRA

Os atos
oficiais **na**
tela do seu
celular.



